



VÝROČNÁ SPRÁVA

Veolia Energia Slovensko, a. s.

staráme sa o svetové zdroje

RESOURCING THE WORLD

POSLANIE SKUPINY VEOLIA

Spoločnosť Veolia pôsobí v oblasti vodárstva, odpadového hospodárstva a energetiky. Podieľa sa na ochrane životného prostredia a na hospodárskom rozvoji, usiluje sa o udržateľný rozvoj pri hospodárení s prírodnými zdrojmi, zúčastňuje sa na boji proti zmene klímy a znečisťovaniu životného prostredia, dbá o zachovanie biodiverzity a zlepšovanie zdravia a kvality života obyvateľstva.

NAŠE HODNOTY

Základnými hodnotami spoločnosti Veolia sú ZODPOVEDNOSŤ, SOLIDARITA, REŠPEKT, INOVÁCIE a ORIENTÁCIA NA ZÁKAZNÍKA. Tieto hodnoty tvoria piliere, na ktorých je postavená ekonomická, sociálna a environmentálna výkonnosť celej skupiny.

KÓDEX ETICKÉHO SPRÁVANIA

Etický kódex skupiny Veolia zabezpečuje, že vo všetkých jej spoločnostiach sú dodržiavané firemné hodnoty a pravidlá správania skupiny, medzinárodné iniciatívy, do ktorých je zapojená, predovšetkým projekt Global Compact v rámci OSN, ktorého cieľom je dodržiavať univerzálne princípy v oblasti ľudských práv, pracovných štandardov a životného prostredia, ďalej medzinárodná legislatíva týkajúca sa ľudských práv, smernice OECD pre nadnárodné podniky a národná legislatíva jednotlivých krajín, kde skupina pôsobí. Skupina Veolia pritom zachováva tieto základné princípy s prihliadnutím na kultúrnu rozmanitosť a dbá na ochranu životného prostredia.



obsah

Výročná správa Veolia Energia Slovensko, a. s.

2017



| | |
|---|-----------|
| Úvodné slovo | 6 |
| Identifikačné údaje spoločnosti | 8 |
| Skupina Veolia vo svete a na Slovensku | 10 |
| Profil spoločnosti | 15 |
| Štatutárne orgány | 20 |
| Organizačná štruktúra | 21 |
| Správa predstavenstva o podnikateľskej činnosti a stave jej majetku | |
| Naše služby | 22 |
| Inovácie | 26 |
| Orientácia na zákazníka | 30 |
| Zodpovednosť | 34 |
| Bezpečnosť a ochrana zdravia pri práci | 38 |
| Ochrana životného prostredia | 40 |
| Solidarita | 42 |
| Rešpekt | 44 |
| Hospodárske výsledky | 46 |
| Stratégia spoločnosti | 48 |
| Účtovná závierka za rok 2017 | 50 |
| Správa nezávislého audítora | 96 |

úvodné slovo



Vážené dámy, vážení páni,

Je pre mňa veľkou ctou, že sa po roku opäť môžeme s vami podeliť o výsledky, ktoré sa nám v uplynulom období podarilo dosiahnuť. Rok 2017 bol pre skupinu Veolia Energia na Slovensku významný z viacerých dôvodov.

Pokračovali sme v projekte pod názvom Jedna Veolia, ktorý spočíva v prepájaní spoločných aktivít a podporných činností dcérskych divízií Veolia Energia a Veolia Voda pôsobiacich na Slovensku. Okrem optimalizácie procesov projekt prinesie užšiu spoluprácu a výmenu skúseností medzi kolegami obidvoch divízií, s cieľom prinášať ešte kvalitnejšie služby našim zákazníkom.

V rámci personálnych zmien na úrovni top manažmentu som od augusta z pozície obchodného riaditeľa prevzal vedenie skupiny Veolia Energia ako generálny riaditeľ. K tejto svojej novej funkcii pristupujem s rešpektom a s veľkou dávkou zodpovednosti voči svojim kolegom, našim akcionárom a obchodným partnerom.

Som hrdý na to, že sme v podiele dodaného tepla a teplej úžitkovej vody spomedzi súkromných dodávateľov na Slovensku naďalej jednotkou. Prevádzkujeme systémy diaľkového vykurovania a dodávame teplo v 25 mestách naprieč celým Slovenskom. Elektrickú energiu vyrábame vysoko účinnou technológiou kombinovanej výroby elektriny a tepla, využívame obnoviteľné zdroje energie a poskytujeme energetické a podporné služby pre 66 priemyselných klientov.

Súčasný stav aktivít však neberieme ako samozrejmosť, a preto jednou z priorít v obchodnej oblasti bude aj naďalej upevňovať postavenie na trhu a reagovať na súčasné výzvy modernej energetiky a teplárenstva tak, aby sme našim klientom poskytovali inteligentné a inovatívne riešenia a prispievali k budovaniu konceptu Smart City na Slovensku. Pri naplňaní tohto cieľa preto pokračujeme v digitalizácii našich procesov, vo zvyšovaní podielu obnoviteľných zdrojov energie aj v modernizácii technologických zariadení a teplárenskej infraštruktúry, ktoré nám naše partnerské mestá a priemyselní klienti zverili do správy.


V súvislosti s rozvojom našich obchodných aktivít by som rád spomenul významný úspech našej spoločnosti v podobe získaného kontraktu na správu technických zariadení budov, energetického a vodného hospodárstva pre nový závod v Nitre. V rámci prevádzky uvedených činností vytvoríme 60 nových pracovných miest a staneme sa súčasťou tohto jedinečného projektu na Slovensku. Tento, ale ani ďalšie úspechy by sme nedosiahli bez skvelého tímu odborníkov naprieč všetkými oddeleniami a dcérskymi spoločnosťami.

K spoločenskej zodpovednosti pristupujeme aktívne a popri činnosti Nadácie Veolia Slovensko, ktorá minulý rok podporila činnosť rôznych organizácií alebo jednotlivcov sumou vo výške takmer 70-tisíc eur, sme pokračovali vo veľmi úspešnom a medzi zamestnancami obľúbenom projekte Zamestnanecké granty.

Vážené dámy, vážení páni, je toho veľa, o čo by som sa chcel s vami podeliť. Pozývam vás preto prečítať si výročnú správu našej spoločnosti, ktorá vám podrobne predstaví naše aktivity, kľúčové udalosti a výsledky za rok 2017.

Zároveň mi dovoľte využiť tento priestor a poďakovať sa zamestnancom za ich každodenné úsilie, pracovné nasadenie a prínos k spoločným úspechom, akcionárom za prejavenu dôveru, bez ktorej by sme našim zákazníkom nemohli prinášať nové inšpiratívne produkty a služby, a v neposlednom rade našim zákazníkom za to, že svoju dôveru prejavujú práve nám.

Prajem vám príjemné čítanie a zostávam s úctou



Peter Dobrý
generálny riaditeľ

identifikačné údaje spoločnosti

NÁZOV SPOLOČNOSTI:

Veolia Energia Slovensko, a. s.
(do 22. 1. 2015 Dalkia a. s.)

SÍDLO SPOLOČNOSTI:

Einsteinova 25,
Bratislava 851 01
Slovenská republika

PRÁVNÁ FORMA:

akciová spoločnosť

IDENTIFIKAČNÉ ČÍSLO:

357 02 257
Spoločnosť je zapísaná v Obchodnom
registri Okresného súdu v Bratislave I
pod značkou 1188/B

DÁTUM ZÁPISU DO OR:

6. 11. 1996

ZÁKLADNÉ IMANIE:

2 058 022,978 €

AKCIE:

62 000 ks kmeňových akcií
na meno v listinnej podobe.
Menovitá hodnota akcie
33,193919 €

Veolia Energia Slovensko, a. s. na Slovensku rozvíja svoje aktivity od roku 1992 a ako prvá priniesla koncept delegovanej správy formou zmluvy o dlhodobom prenájme tepelno-technických zariadení. Je tradičným výrobcom a dodávateľom tepla a teplej úžitkovej vody pre mestá, obce a priemyselných klientov a poskytovateľom energetických služieb. Na základe spolupráce s mestskou časťou Petržalka o dlhodobom prenájme spravuje tepelno-technické zariadenia a dodáva energie pre najväčšiu bytovú štvrť v strednej Európe s takmer 40 - tisíc domácnosťami. Využitím technológie kogenerácie šetrnej k životnému prostrediu je tiež výrobcom a dodávateľom elektrickej energie, pričom je to počtom najväčší park kogeneračných jednotiek so spaľovacím motorom (celkovo 18) na systéme centrálného zásobovania teplom na Slovensku. Medzi prvenstvami spoločnosti Veolia Energia Slovensko, a. s., tiež patrí historicky prvá EPC zmluva na Slovensku (Energy Performance Contract = energetická služba so zárukou úspory energie).

Spoločnosť počas roka 2017 nenadobudla vlastné akcie, dočasné listy, obchodné podiely a akcie, dočasné listy a obchodné podiely materskej účtovnej jednotky.

Spoločnosť nebola činná v oblasti výskumu a vývoja. Spoločnosť nemá organizačnú zložku v zahraničí.

skupina Veolia vo svete a na Slovensku

VEOLIA VO SVETE

Skupina Veolia zastáva v celosvetovom meradle vedúce postavenie v oblasti optimalizovaného riadenia zdrojov. S viac než 168-tisíc zamestnancami na piatich kontinentoch navrhuje a realizuje riešenia pre odvetvia vodného, odpadového a energetického hospodárstva, ktoré prispievajú k udržateľnému rozvoju miest i priemyslu. Prostredníctvom týchto troch navzájom sa dopĺňajúcich činností sa Veolia podieľa na rozširovaní prístupu k zdrojom, zachovávaní dostupných zdrojov a na ich obnove.

V roku 2017 skupina Veolia zásobovala pitnou vodou 96 miliónov obyvateľov, 62 miliónom obyvateľov poskytovala kanalizačné služby, vyrobila 55 miliónov MWh energie a zhodnotila 47 miliónov ton odpadu. V roku 2017 predstavoval konsolidovaný obrat spoločnosti Veolia Environnement 25,12 miliardy eur.



klúčové údaje

VEOLIA VO SVETE

3 HLAVNÉ AKTIVITY:



VODA

96 mil. obyvateľov zásobovaných pitnou vodou

Odvádzanie odpadových vôd pre **62 mil.** obyvateľov

Správa **4 117** úpravni pitnej vody

Správa **2 878** čistiarní odpadových vôd



ENERGIA

55 mil. MWh vyrobenej energie

2 291 priemyselných objektov v správe

595 mestských a miestnych sietí rozvodov tepla a chladu

40 210 spravovaných tepelných zariadení



ODPADY

579 spracovateľských prevádzok

47 mil. ton spracovaného odpadu

737 977 firemných zákazníkov

Zber odpadu pre viac ako **40 mil.** obyvateľov



OBRAT:
25,12 mld. €



ZAMESTNANCI:
168 800



MANAŽMENT VODOHOSPODÁRSKÝCH SLUŽIEB

Veolia je špecialista na outsourcing služieb spojených s výrobou a distribúciou pitnej vody a odvádzaním a čistením odpadových vôd poskytovaných municipalitám, priemyselným partnerom alebo zákazníkom zo sektora služieb. Je svetovým lídrom v navrhovaní, vo výstavbe a v prevádzkovaní zariadení pre vodné a odpadové systémy, ktoré využívajú širokú škálu pokročilých technológií.



MANAŽMENT ENERGETICKÝCH SLUŽIEB

Veolia ponúka zákazníkom preukázané odborné znalosti v oblasti rozvoja, výstavby a prevádzky ekologických a úsporných energetických systémov. Cieľom jej podnikania je energetická účinnosť. Jej inovatívne riešenia podporujú trvalo udržateľný rozvoj miest a podnikania.



MANAŽMENT ODPADOVÉHO HOSPODÁRSTVA

Veolia poskytuje environmentálne a logistické služby, ktoré zahŕňajú zvoz a zber odpadu, údržbu potrubných systémov, mestské upratovacie služby a riadenie toku odpadov, ako aj spracovanie a recykláciu odpadov.

VEOLIA NA SLOVENSKU

Na Slovensku skupina Veolia pôsobí v oblasti vodohospodárskych a energetických služieb. V roku 2017 mala skupina Veolia Slovensko 2 823 zamestnancov a dosiahla obrat 185,07 milióna eur.

klúčové údaje VEOLIA NA SLOVENSKU



ENERGIA

Počet zákazníkov
(CZT, priemysel,
energetické služby):
1 914

Počet domácností
zásobovaných teplom:
80 000

Počet zamestnancov:
693

Obrat:
102,927 mil. €



VODA

Počet zákazníkov:
160 162

Počet zásobovaných
obyvateľov:
962 082

Počet zamestnancov:
2 130

Obrat:
82,143 mil. €



OBRAT:
185,07 mil. €



ZAMESTNANCI:
2 823

Údaje sú za rok 2017.

Aktivity skupiny Veolia Energia na Slovensku

Prostredníctvom samostatných spoločností skupina Veolia Energia na Slovensku zabezpečuje prevádzku, údržbu a modernizáciu tepelno-technických zariadení (TTZ) a dodávku tepla a teplej úžitkovej vody (TÚV) pre bratislavské mestské časti Petržalka, Dúbravka a Podunajské Biskupice, pre mestá Senec, Vrbové, Vráble, Lučenec, Žiar nad Hronom, Brezno, Kráľovský Chlmec, Košice a pre viaceré malé mestá v regióne východného Slovenska.

Pre mestskú časť Bratislava - Petržalka, najväčšiu bytovú štvrť v strednej Európe, zabezpečuje dodávku tepla a TÚV viac ako 20 rokov. Významnou fázou modernizácie systému centrálného zásobovania teplom (CZT) v Petržalke bola inštalácia kogeneračných jednotiek a výroba elektrickej energie a tepla vysoko účinnou kombinovanou výrobou (VÚ KVET) v 18 existujúcich kotolniach.

Veolia Energia pôsobí aj v oblasti energetických služieb a technickej správy budov. Poskytuje technickú správu budov pre Trnavský samosprávny kraj, ale aj napríklad facility management administratívneho areálu Digital Park v Bratislave.

Prostredníctvom spoločnosti Veolia Energia Komfort Košice, a. s., zabezpečuje pre Košický samosprávny kraj najväčší projekt energetickej efektívnosti (EPC) v sektore verejnej správy na Slovensku.

Služby pre priemyselných klientov zabezpečuje prostredníctvom dcérskych spoločností SLOVEO a. s. a Veolia Utilities Žiar nad Hronom, a. s. V prípade prvej spoločnosti ide o komplexnú ponuku služieb a správy budov v areáli výrobného závodu automobilky Peugeot Citroën Automobiles, PCA Slovakia, s. r. o., v Trnave, ktorá klientovi umožňuje zveriť všetky aktivity mimo jeho hlavnej činnosti do rúk odborníkom. Spoločnosť Veolia Utilities Žiar nad Hronom, a. s., zabezpečuje výrobu a dodávku energií a médií pre priemyselných klientov v areáli ZSNP v Žiari nad Hronom aj prostredníctvom progresívnej technológie splyňovania biomasy.

Spoločnosť C - bau, spol. s r. o., zabezpečuje odborné poradenstvo, koordináciu a technickú podporu dcérskym prevádzkovým spoločnostiam. Sústreďuje a vymieňa know - how a najlepšie skúsenosti

nielen v rámci národných aktivít skupiny Veolia Energia na Slovensku, ale prostredníctvom tímu odborníkov aj v rámci celého koncernu Veolia.

Spoločnosť C - Shop, spol. s r. o., centralizuje nákup a zásobovanie celej skupiny Veolia Energia na Slovensku. Hlavným cieľom je zabezpečiť dodávku tovarov a služieb pre celú skupinu v najlepších cenách, termínoch a v najlepšej kvalite.

Prostredníctvom spoločností RSB - Rolnícka spoločnosť Brodské, s. r. o., a Biomass Energy Corporation, a. s., rozšírila oblasť svojho podnikania aj na produkciu biomasy formou pestovania energetických rastlín.

Skupina má za cieľ predvídať nepretrajne sa vyvíjajúce potreby a požiadavky klientov, optimalizovať technickú, ekonomickú a environmentálnu prevádzku zverených zariadení a pritom sa snažiť uplatňovať využívanie obnoviteľných zdrojov energie.

Sme jedna Veolia

Skupina Veolia Slovensko poskytuje svoje služby v oblasti energetiky a vodohospodárstva. Aj keď spoločnosti skupiny vystupujú samostatne, vo vzájomnej spolupráci vytvárajú jeden funkčný celok. V tejto synergii Veolia chráni a udržiava vzácne svetové zdroje a zároveň vytvára priestor na tvorbu silných partnerských vzťahov so svojimi klientmi a odberateľmi.

Veolia vychádza z poznania, že ľudia sú súčasťou prírody a celý ekosystém našej planéty je previazaný spoločnými väzbami. Z tohto dôvodu bol vytvorený program s názvom **Ochrana biodiverzity v areáloch Veolia**, ktorého hlavným cieľom je prijatie a realizácia dlhodobých záväzkov udržateľnosti v oblasti prírodnej rozmanitosti.

Práca s budúciimi generáciami v rámci ochrany biodiverzity je pre skupinu Veolia kľúčová. Aj preto už dvanásť rokov podporujeme vzdelávanie slovenských žiakov a pomáhame zvyšovať ich environmentálne povedomie o biodiverzite. V pokračovaní projektu s názvom **Tajný život mesta** žiaci a učitelia spoločnými silami vytvárajú pátracie hry, ktoré budú vzdelávať aj širokú verejnosť.

profil spoločnosti

Hlavnou činnosťou spoločnosti Veolia Energia Slovensko, a. s., je prevádzka tepelno-technických zariadení (TTZ), ich údržba, oprava a komplexná modernizácia za účelom výroby a distribúcie tepla a teplej úžitkovej vody.



Pre mestskú časť Petržalka, najväčšiu bytovú štvrť v strednej Európe, zabezpečuje dodávku tepla a teplej úžitkovej vody (TÚV) viac ako 20 rokov. Významnou fázou modernizácie systému CZT v Petržalke bola inštalácia kogeneračných jednotiek pre výrobu elektrickej energie a tepla vysoko účinnou kombinovanou výrobou (VÚ KVET) v 18 existujúcich kotolniach. Technológia VÚ KVET je šetrná k životnému prostrediu tým, že umožňuje vyššie využitie vstupnej energie - zemného plynu - jej premenou na elektrickú energiu a teplo súčasne.

Spoločnosť prevádzkuje TTZ v Bratislave, okrem MČ Petržalka, aj v mestských častiach Dúbravka, Staré Mesto a v meste Vrbové a zabezpečuje dodávku tepla a správu budov v rámci spoločností zriadených Trnavským samosprávnym krajom. Prevádzkuje vlastné kotolne s výrobou, distribúciou a predajom tepla a TÚV v Piešťanoch, v Bratislave v mestských častiach Devínska Nová Ves, Karlova Ves a Nové Mesto.

Pôsobí tiež v oblasti energetických služieb a komplexnej správy budov. Poskytuje technickú správu budov

pre Trnavský samosprávny kraj a facility management administratívneho areálu Digital Park v Bratislave. Zabezpečuje pre vlastníkov budov prevádzkovanie a odbornú obsluhu ich kotolní a odovzdávacích staníc tepla vrátane kompletného servisu, revízií, pohotovostnej služby a opráv. Spoločnosť zabezpečuje energetické služby formou energetického manažmentu a projektov EPC (garantovanej energetickej služby).

klúčové ukazovatele

OBRAT Z VÝROBKOV A SLUŽIEB

40 962 tis. €

PREDANÉ TEPLA

388 506 MWh

POČET ZAMESTNANCOV

223

INVESTÍCIE A OPRAVY

8 316 tis. €

POČET KLIENTOV

689

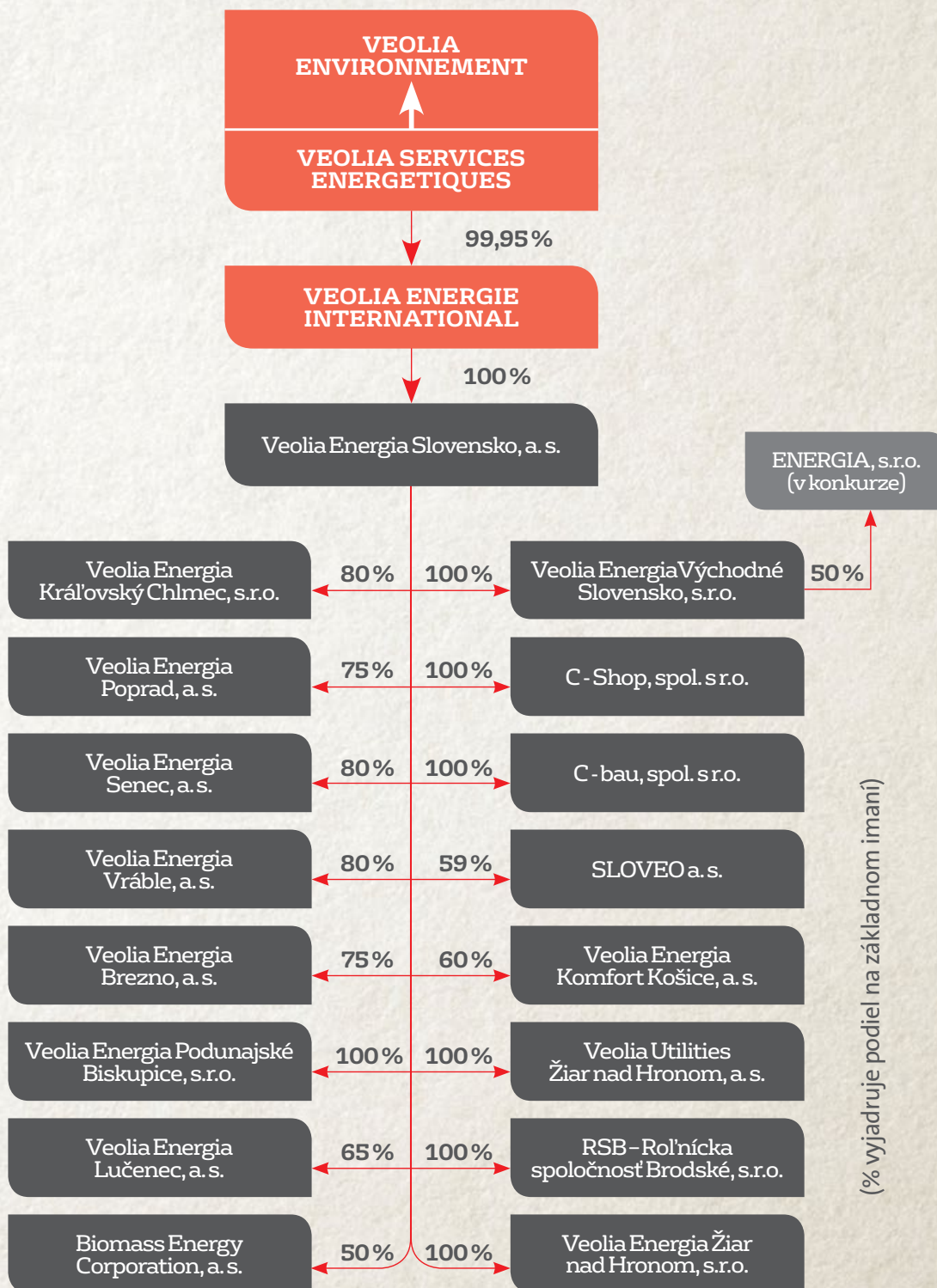
POČET VYKUROVANÝCH BYTOV

45 918

PREDAJ ELEKTRINY

107 154 MWh

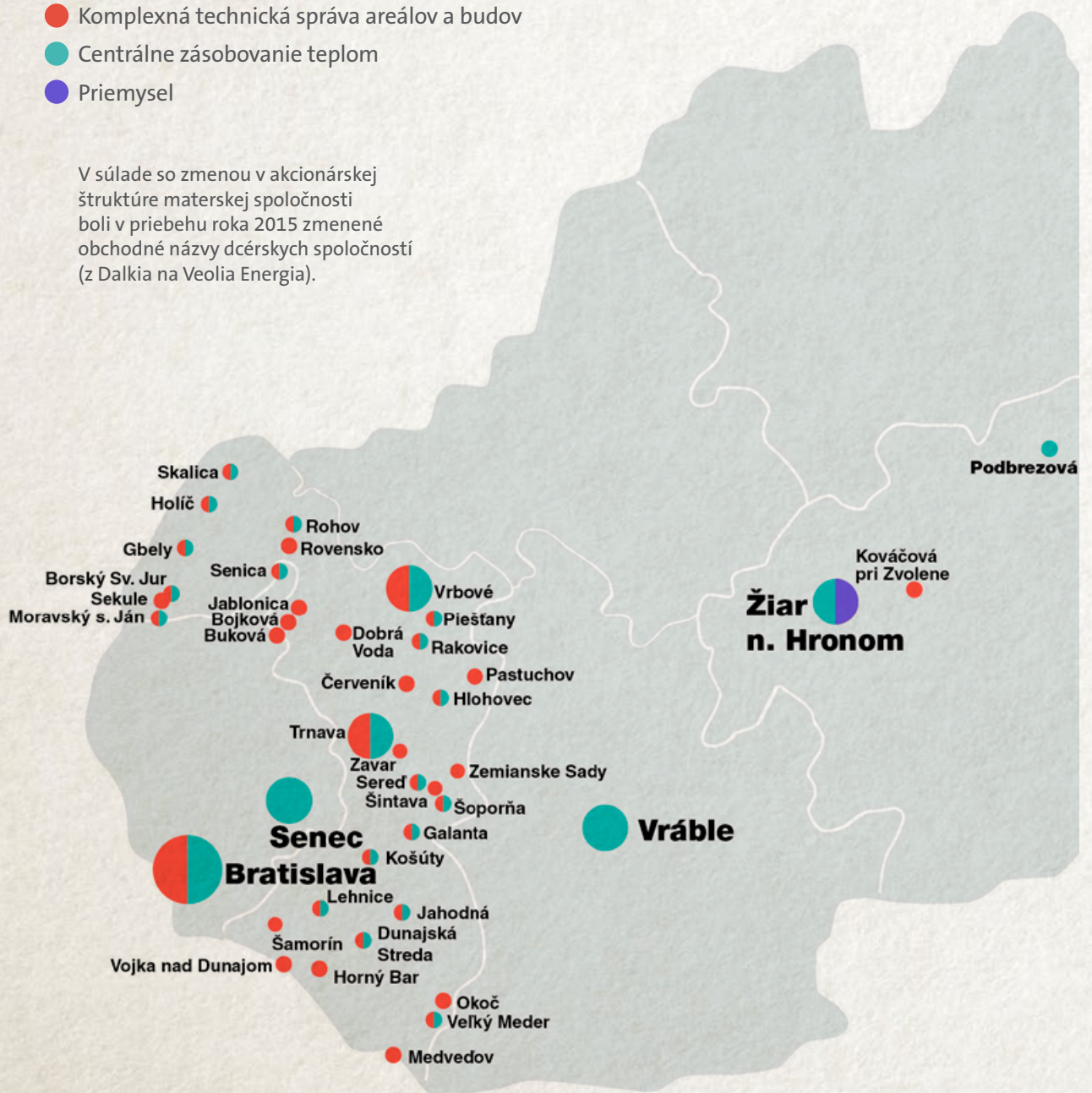
vlastnícká štruktúra



Veolia Energia

- Komplexná technická správa areálov a budov
- Centrálné zásobovanie teplom
- Priemysel

V súlade so zmenou v akcionárskej štruktúre materskej spoločnosti boli v priebehu roka 2015 zmenené obchodné názvy dcérskych spoločností (z Dalkia na Veolia Energia).



na Slovensku



Štatutárne orgány

stav k 31. 12. 2017

PREDSTAVENSTVO

Ing. Peter Martinka
predseda predstavenstva

Philippe Guitard
člen predstavenstva

Ing. Peter Dobrý
člen predstavenstva
vznik funkcie: 30. 6. 2017

Miroslav Kot
člen predstavenstva
skončenie funkcie: 30. 6. 2017

DOZORNÁ RADA

Ing. Martin Bernard
predseda dozornej rady
vznik funkcie: 30. 6. 2017


Ing. Peter Dobrý
predseda dozornej rady
skončenie funkcie: 30. 6. 2017

Ing. Miluše Poláková
člen dozornej rady

Ing. Josef Novák
člen dozornej rady

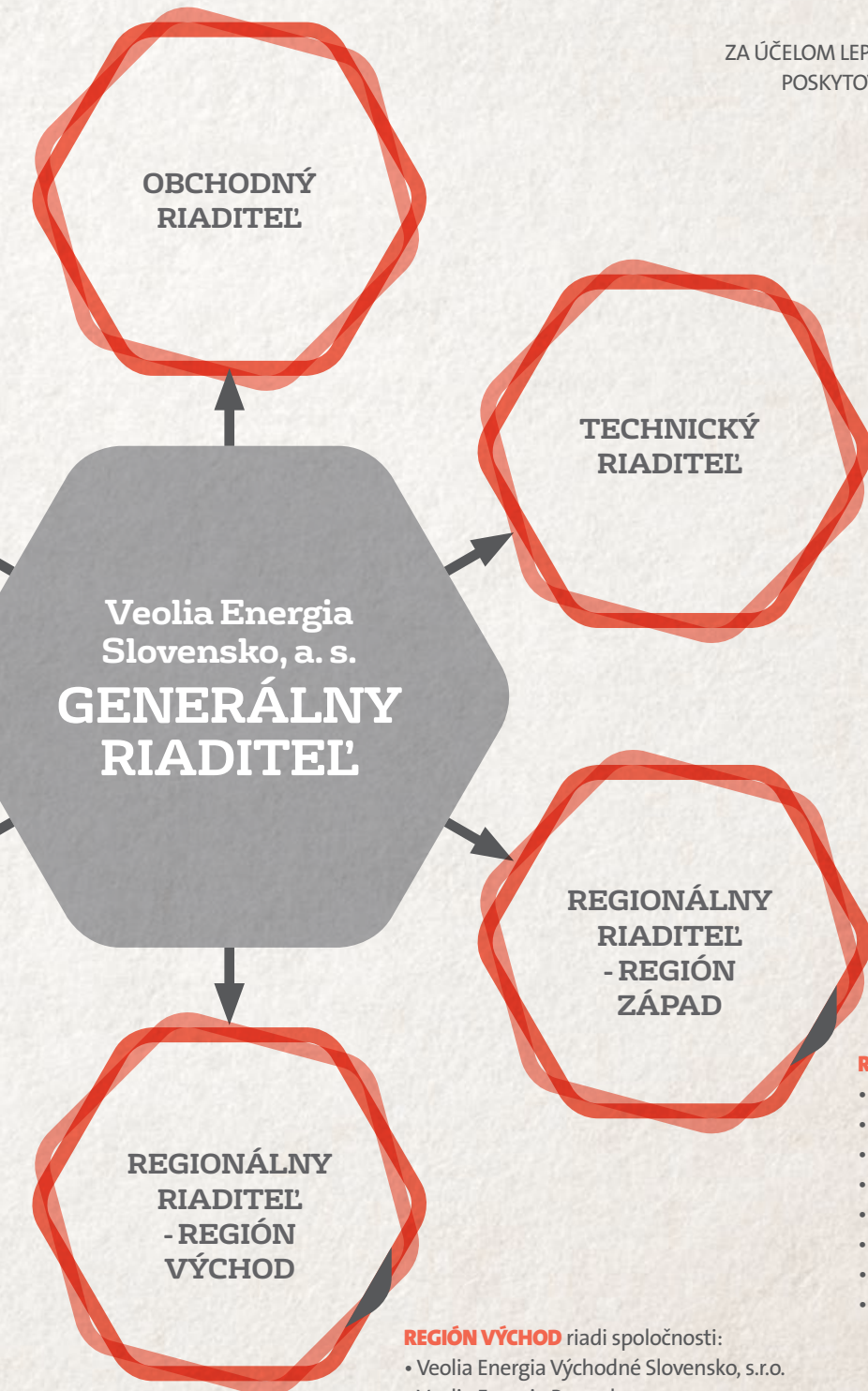
GENERÁLNY RIADITEĽ

Ing. Peter Dobrý



organizačná štruktúra

ZA ÚČELOM LEPŠEJ ORGANIZÁCIE PRÁCE A VYŠŠEJ KVALITY POSKYTOVANÝCH SLUŽIEB SPOLOČNOSŤ ROZDELILA RIADENIE SVOJICH AKTIVÍT DO DVOCH REGIÓNOV - ZÁPAD A VÝCHOD. PODPORNÉ SLUŽBY PRE SVOJE AKTIVITY CENTRALIZOVALA DO MATERSKEJ SPOLOČNOSTI S CIEĽOM ZNÍŽIŤ NÁKLADY, ČO SA POZITÍVNE PREJAVILO AJ V CENÁCH SLUŽIEB PRE KLIENTA.



REGIÓN ZÁPAD riadi spoločnosti:

- Veolia Energia Podunajské Biskupice, s.r.o.
- Veolia Energia Vráble, a. s.
- Veolia Energia Senec, a. s.
- SLOVEO a. s.
- Veolia Energia Brezno, a. s.
- Veolia Energia Lučenec, a. s.
- Veolia Utilities Žiar nad Hronom, a. s.
- Veolia Energia Žiar nad Hronom, s.r.o.

REGIÓN VÝCHOD riadi spoločnosti:

- Veolia Energia Východné Slovensko, s.r.o.
- Veolia Energia Poprad, a. s.
- Veolia Energia Komfort Košice, a. s.
- Veolia Energia Kráľovský Chlmec, s.r.o.

SPRÁVA PREDSTAVENSTVA O PODNIKATEĽSKEJ ČINNOSTI A STAVE JEJ MAJETKU

naše služby

Hlavným predmetom podnikania spoločnosti Veolia Energia Slovensko, a. s., je výroba, distribúcia, predaj tepla a teplej úžitkovej vody, prevádzka tepelno-technických zariadení, výroba a dodávka elektrickej energie a tepla technológiou kogenerácie, šetrnej k životnému prostrediu. Je poskytovateľom energetických a technických služieb v oblasti komplexnej správy technických zariadení budov a zároveň zabezpečuje poradenstvo, koordináciu a technickú podporu jej dcérskym spoločnostiam. Spoločnosť tiež realizuje projekty s garantovanou energetickou službou (tzv EPC projekty).

Výroba a dodávka tepla a teplej úžitkovej vody

Spoločnosť prevádzkuje tepelno-technické zariadenia v Bratislave v mestských častiach Petržalka, Dúbravka a Staré Mesto a v meste Vrbové. Zároveň zabezpečuje výrobu, distribúciu a predaj tepla a TUV vo vlastných kotolniach a odozdávacích staniciach tepla (OST) v Piešťanoch, v Bratislave v mestských častiach Devínska Nová Ves a Karlova Ves (IPEC) a v mestskej časti Nové Mesto (Avidol).

Výrobu zabezpečuje 102 kotolní s celkovým inštalovaným výkonom 363,50 MWt. Vstupným palivom je zemný plyn. Predaj tepla oproti minulému roku klesol na 388 506 MWh (pokles o 1,5 % oproti predošlému roku 2016), predovšetkým z dôvodu klimatických podmienok.

Zvýšenie fixnej zložky ceny tepla v niektorých cenových lokalitách je spôsobené najmä poklesom prepočítaného regulačného príkonu v zmysle pravidiel regulácie cien tepla, ktorý nemá vplyv na celkovú výšku fixných výnosov spoločnosti.

Mestské časti – Bratislava

(MČ Petržalka, Nové Mesto, Staré Mesto, Devínska Nová Ves a Karlova Ves)

| | 2017 | 2016 |
|--|--------|--------|
| Obrat (tis. €) | 26 659 | 29 356 |
| Inštalovaný výkon zariadení (MWt) | 308,18 | 308,18 |
| Počet kotolní | 33 | 33 |
| Počet výmenníkových staníc (VS) | 201 | 176 |
| Počet klientov | 473 | 469 |
| Počet vykurovaných bytov | 39 948 | 39 845 |
| Výsledná cena TE - variabilná zložka (€/kWh) | 0,0434 | 0,0485 |
| Výsledná cena TE - fixná zložka (€/kW) | 151,39 | 142,20 |
| Opravy (tis. €) | 3 675 | 3 879 |
| Investície (tis. €) | 3 336 | 2 973 |

Mestská časť Bratislava – Dúbravka

| | 2017 | 2016 |
|--|--------|--------|
| Obrat (tis. €) | 3 013 | 3 218 |
| Inštalovaný výkon zariadení (MWt) | 47,64 | 47,64 |
| Počet kotolní | 10 | 10 |
| Počet výmenníkových staníc (VS) | 27 | 27 |
| Počet klientov | 98 | 98 |
| Počet vykurovaných bytov | 5 043 | 5 043 |
| Výsledná cena TE - variabilná zložka (€/kWh) | 0,0445 | 0,0480 |
| Výsledná cena TE - fixná zložka (€/kW) | 153,40 | 150,05 |
| Opravy (tis. €) | 277 | 322 |
| Investície (tis. €) | 279 | 154 |

Mesto Vrbové

| | 2017 | 2016 |
|--|--------|--------|
| Obrat (tis. €) | 525 | 534 |
| Inštalovaný výkon zariadení (MWt) | 7,19 | 6,50 |
| Počet kotolní | 12 | 9 |
| Počet výmenníkových staníc (VS) | 1 | 1 |
| Počet klientov | 26 | 26 |
| Počet vykurovaných bytov | 843 | 843 |
| Výsledná cena TE - variabilná zložka (€/kWh) | 0,0470 | 0,0501 |
| Výsledná cena TE - fixná zložka (€/kW) | 139,03 | 147,26 |
| Opravy (tis. €) | 56 | 75 |
| Investície (tis. €) | 0 | 0 |

Mesto Piešťany

| | 2017 | 2016 |
|--|--------|--------|
| Obrat (tis. €) | 50 | 55 |
| Inštalovaný výkon zariadení (MWt) | 0,49 | 0,61 |
| Počet kotolní | 1 | 2 |
| Počet výmenníkových staníc (VS) | 0 | 0 |
| Počet klientov | 2 | 2 |
| Počet vykurovaných bytov | 84 | 80 |
| Výsledná cena TE - variabilná zložka (€/kWh) | 0,0448 | 0,0491 |
| Výsledná cena TE - fixná zložka (€/kW) | 144,42 | 149,95 |
| Opravy (tis. €) | 2 | 3 |
| Investície (tis. €) | 0 | 0 |

Dodávka tepla a správa budov pre VÚC Trnava

Na základe Zmluvy o dielo so spoločnosťou SMS TTSK s. r. o., ktorá spravuje majetok Trnavského samosprávneho kraja, spoločnosť Veolia Energia Slovensko, a. s., zabezpečuje výrobu a dodávku tepla a teplej úžitkovej vody a služby prevažne technickej správy budov organizáciám zriadených Trnavským samosprávnym krajom (najmä školské zariadenia a domovy sociálnych služieb a pod.).

Výrobu tepla zabezpečujeme prevádzkou 46 - tich plynových kotolní a technické služby zabezpečujeme pre takmer 100 organizácií v pôsobnosti TTSK.



Výroba a dodávka tepla a TÚV

| | 2017 | 2016 |
|--|--------|--------|
| Obrat (tis. €) | 1 366 | 1 468 |
| Inštalovaný výkon zariadení (MWt) | 21,52 | 21,52 |
| Počet kotolní | 46 | 46 |
| Výsledná cena TE - variabilná zložka (€/kWh) | 0,0449 | 0,0470 |
| Výsledná cena TE - fixná zložka (€/kW) | 156,98 | 149,00 |
| Opravy (tis. €) | 248 | 227 |

Správa budov

| | 2017 | 2016 |
|----------------|------|------|
| Obrat (tis. €) | 744 | 763 |
| Počet objektov | 407 | 407 |

Výroba a dodávka elektrickej energie

Výrobu elektrickej energie zabezpečujeme prostredníctvom 18 plynových motorov s celkovým inštalovateľným výkonom 14,4 MWe. Množstvo predanej elektrickej energie pred-

stavovalo celkovo 107 154 MWh. Oproti roku 2016 došlo k miernemu zníženiu výroby a predaja, konkrétne o 426 MWh. Výrobu v roku 2017 zásadným spôsobom ovplyvnilo

jednak teplé leto a taktiež plánovaná údržba hlavy valcov spaľovacieho motoru u všetkých 18 kogeneračných jednotiek.

Správa technických zariadení budov a prevádzka TTZ

Spoločnosť Veolia Energia Slovensko, a. s., zabezpečovala v roku 2017 prevádzkovanie tepelno-technických zariadení (TTZ) t.j. kotolní a odovzdávacích staníc tepla pre viac ako 50 prevádzok. Našimi klientmi sú školské zariadenia, zariadenia sociálnych služieb, bytové domy, nebytové objekty a bytové domy pre partnerov, medzi ktorých patrí aj Magistrát hl. mesta SR Bratislava, Ministerstvo spravodlivosti SR,

a rôzne objekty patriace podnikateľským subjektom. Na základe uzatvorených zmlúv preberá Veolia Energia Slovensko, a. s., v týchto prevádzkach zodpovednosť prevádzkovateľa TTZ, t.j. vykonáva odbornú obsluhu, optimalizáciu chodu kotolne a nastavovanie parametrov riadiacich systémov, povinné činnosti pri obsluhu (tzv. revízie), ako aj odbornú preventívnu údržbu a prípadné opravy technických za-

riadení, vrátane zabezpečenia nepretržitej pohotovostnej služby a napojenia TTZ na nepretržitý dispečing. V oblasti komplexnej technickej správy budov zabezpečuje odbor energetických a technických služieb Veolia Energia Slovensko, a. s., technickú správu budov areálu administratívnych budov napríklad areál administratívnych budov Digital Park v Bratislave či logistickú halu Amazon v Seredi.

Energetické služby

V rámci energetických služieb spoločnosť Veolia Energia Slovensko, a. s., zabezpečuje energetický manažment a energetické služby. Energetický manažment Veolia realizuje formou vypracovania Technicko prevádzkového auditu klientovej budovy, ktorý zhodnotí na základe obhliadky a meraní v budove stav technických zariadení, spôsob ich prevádzky a načrtne možné smery k optimalizácii spotreby energie. Ak je to pre klienta výhodné navrhne mu spoluprácu formou permanent-

ného energetického manažmentu alebo garantovanej energetickej služby v rámci zákona 321/2014 o energetickej efektívnosti budov. Zavedením moderných softwarových riešení na sledovanie chodu a riadenie technických zariadení a spotreby energie vieme našim klientom kontinuálne sledovať dodržiavanie ich žiadaného tepelného štandardu, vývoj spotreby energie, analyzovať ju a odporučiť im nápravné opatrenia vedúce k zníženiu nákladov na energiu.

Naša spoločnosť úspešne plní zmluvu na Garantovanú energetickú službu (EPC) s Gymnázium v Šamoríne a v roku 2017 rozšírila svoje služby o garantovanú energetickú službu pre Gymnázium C.S.Lewisa v Bratislave. Prostredníctvom takýchto zmlúv spoločnosť klientovi garantuje výrazné úspory spotreby paliva na základe investície do moderného tepelného zdroja, vykonaných technických opatrení, a profesionálnym nepretržitým energetickým manažmentom.

Holdingové činnosti

Činnosť spoločnosti Veolia Energia Slovensko, a. s., vo vzťahu k dcérskym spoločnostiam a spoločným podnikom bola zameraná predovšetkým na tieto oblasti:

- ▶ zefektívnenie prevádzky energetických zariadení, a to najmä znížením energetickej náročnosti a zvyšovaním produktivity práce,
- ▶ pomoc pri zabezpečovaní ekonomických a administratívnych činností - tvorba a sledovanie finančných plánov, controlling, sledovanie cash-flow, organizačno-právna pomoc, financovanie a zabezpečenie likvidity,
- ▶ poradenstvo v obchodnej činnosti - udržanie súčasnej klientely, rozvoj aktivít v rámci mesta, resp. regiónu,
- ▶ podpora v oblasti ľudských zdrojov.

inovácie

V rámci našej nosnej činnosti, ktorou je výroba a dodávka tepla a teplej úžitkovej vody, venujeme veľkú pozornosť modernizácii, zvyšovaniu kvality a efektívnosti výroby. Postupne realizujeme investície, údržbu a opravy, ktorými sa výroba a dodávka energií stáva viac efektívnou a ekologickou. Realizáciu časovo a vecne najnáročnejších investičných projektov pritom realizujeme v letnom období, mimo vykurovacej sezóny, a to tak, aby bol dopad na koncového spotrebiteľa čo najmenší.

Investičná činnosť

CELKOVÁ VÝŠKA INVESTÍCIÍ V ROKU 2017 V RÁMCI VEOLIA ENERGIA SLOVENSKO, A. S., BOLA **4,056 MIL. €**. REALIZÁCIU INVESTIČNÝCH PROJEKTOV CIELIME NA DOSAHOVANIE ÚSPOR PRIMÁRNÝCH FOSÍLNYCH PALÍV OPTIMALIZÁCIU SPAĽOVACÍCH PROCESOV, ZVYŠOVANIE EKOLOGIZÁCIE VÝROBY A PODSTATNÉ ZVYŠOVANIE SPOĽAHLIVOSTI DODÁVOK ENERGIÍ.

MČ Petržalka

Aj v roku 2017 bola prevádzkovaná progresívna technológia kombinovanej výroby elektriny a tepla na 18 - tich kotolniach v rámci MČ – Petržalka. Prevádzka kogeneračných jednotiek potvrdzuje predpoklady pre vysoké zhodnotenie paliva a vysoko účinne tak zásobuje domácnosti teplom počas celého roka.

V priebehu roka 2017 sme pokračovali v plnení ambiciózneho a technicky náročného plánu modernizácie a rekonštrukcie tepelno-technických zariadení. Naplníme tak ciele dlhodobej stratégie spoločnosti v oblasti investícií a údržby. Realizácia hydraulického vyregulovania sekundárnych rozvodov teplej úžitkovej vody pokračovala aj v roku

2017 a to na 2 okruhoch. Hydraulické vyregulovanie rozvodov teplej úžitkovej vody je nielen požiadavka legislatívna, ale je nevyhnutnou podmienkou zabezpečenia spokojnosti všetkých zákazníkov v okruhu s kvalitou dodávanej služby. Zmluvne dohodnuté parametre dodávky TÚV tak môžu byť zabezpečené spravodlivým a hospodárnym spôsobom.

Modernizácia riadiaceho systému a elektroinštalácie na kotolni

Výmena riadiaceho systému a elektroinštalácie kotolní (D6-24 a B2-47) pomôže posunúť zastaranú úroveň riadenia zdroja tepla na dnes bežný a dostupný štandard. Výrazne sa tým zvyšuje spoľahlivosť prevádzky a dodávok tepla koncovým spotrebiteľom resp. odberateľom.

Rekonštrukcia rozvodov na okruhu kotolne MC-19, D5-35 a L3-26

Na uvedených okruhoch kotolní boli realizované rekonštrukcie vybraných rozvodov, ako primárnych tak sekundárnych. Cieľom týchto projektov bolo zvýšiť spoľahlivosť dopravy teplotného média od zdroja k spotrebiteľom, znížiť straty energie a média vplyvom havárií na rozvoďte. Nové rozvody sú realizované modernými postupmi s použitím tzv. predizolovaných potrubí.

Inštalácia 25 domových odovzdávacích staníc tepla (DOST)


Inštaláciou 25 domových odovzdávacích staníc tepla (DOST) namiesto centrálnych OST sa dosiahne nielen obnovenie morálne aj technicky zastaranej technológie pôvodných centrálnych OST, ale hlavne sa zvýši účinnosť kotolne a hospodárnosť prípravy teplej vody. Inštaláciou domových odovzdávacích staníc tepla odpadá potreba náročnej prevádzky a rekonštrukcie rozvodov teplej vody od pôvodnej centrálnej stanice po DOST. Tepelný komfort zákazníkov sa zvýši možnosťou regulácie konkrétneho bytového domu bez závislosti na požiadavkách ostatných odberateľov napojených na rovnaký tepelný okruh. Na základe posúdenia technického stavu verejných rozvodov je projekt inštalácie DOST súčasne spojený aj s modernizáciou príslušného úseku sekundárneho rozvodu. Spoločnosť Veolia Energia Slovensko, a. s. pokračovala v roku 2017 v projekte realizácie obnovy technologického zariadenia základných škôl v MČ Petržalka. Postupne počas roka tak bolo na školách uvedených do prevádzky 5 nových tlakovo nezávislých a plne automatických odovzdávacích staníc tepla.

Teplovod a pripojenie budov do siete CZT

Vybudovanie teplovodu pre pripojenie nových objektov na území MČ Petržalka je potvrdením snahy spoločnosti Veolia Energia Slovensko, a. s. rozvíjať a budovať moderný systém CZT a tým prispievať k spoľahlivej infraštruktúre dodávok energií v celej lokalite MČ Petržalka. Dôvera investorov nových projektov bývania a business developmentu taktiež ukazuje nato, že centralizovaný systém dodávok tepelnej energie je dnes a aj do budúcnosti jednou z najviac spoľahlivých a efektívnych alternatív v oblasti vykurovania budov. Je tomu tak z hľadiska ekonomického, environmentálneho ale aj historického. K sústave CZT bol napojený projekt nového bytového domu na ulici Čapajevová, projekt bytového domu Petržalka City II, objekt materskej školy na ulici Vyšehradská a v realizačnej fáze je aj projekt bytového domu Starý háj. Tieto projekty sú realizované pripojením na CZT s inštaláciou tlakovo nezávislej domovej odovzdávacej stanice tepla (DOST) umiestnenej priamo v budove – mieste spotreby tepelnej energie.

Modernizácia expanzného systému kotolní

Postupná modernizácia systémov sústavy tepelno-energetických zariadení je spojená s potrebou realizovať aj modernizáciu expanzných systémov jednotlivých kotolní. Modernizovaný expanzný systém ako taký zabezpečuje ochranu hydronicky vyregulovanej sústavy, t. j. ochranu proti zvýšeniu tlaku v sústave nad najvyšší dovolený pretlak a taktiež proti neprípustnému zníženiu tlaku pod tlak na medzi sýtosti prislúchajúcej teplote. Zariadenie pracuje v automatickom režime a okrem expanznej činnosti automaticky doplňuje úbytky technologického média vo vykurovacej sústave a zabezpečuje aj odplynovanie teplotného média. Inštalácia nového expanzného systému bola v roku 2017 realizovaná na 5 kotolniach (D4-40, L1-32, L3-26, B2-47, D6-24).



MČ Dúbravka

Medzi najvýznamnejšie investície v roku 2017 v Dúbravke patrila výmena riadiaceho systému na kotolni K-13. Výmena riadiaceho systému a elektroinštalácie kotolne pomôže posunúť zastaranú úroveň riadenia zdroja tepla na dnes bežný dostupný štandard. Výrazne sa tým zvyšuje spoľahlivosť prevádzky a dodávok tepla koncovým spotrebiteľom resp. odberateľom.

Za veľmi dôležitú a zároveň technicky a časovo náročnú možno pokladať realizáciu komplexnej rekonštrukcie verejného rozvodu UK aj TÚV v rámci okruhu kotolne

K-19. Celkovo bol na úseku od kotolne, v dĺžke kanála 200 metrov, vymenený rozvod teplej úžitkovej vody aj rozvod ústredného kúrenia. Rozvody boli vymenené za nové tzv. pred izolované potrubia.

Modernizácia technológie v Dúbravke bude pokračovať aj roku 2018. Plánujeme pokračovať v projekte inštalácie tepelného čerpadla na kotolni K-11, postupne realizovať výmenu riadiaceho systému zdroja a elektroinštalácie na všetkých kotolniach a taktiež obnoviť ďalšie vybrané úseky verejných rozvodov.

Spolupráca s dcérskou spoločnosťou C-bau, spol. s r. o.

Pri realizácii svojich rozvojových projektov, investičných akcií, údržby a opráv spoločnosť Veolia Energia Slovensko, a. s., úzko spolupracuje s dcérskou spoločnosťou C - bau, spol. s r. o.

V priebehu roka 2017 išlo najmä o tieto projekty:

- ▶ výkon údržby kogeneračných jednotiek v Petržalke,
- ▶ projekt optimalizácie a štandardizácie spôsobu výkonov údržby a jej organizácie v rámci skupiny Veolia Energia na Slovensku,
- ▶ pokračoval projekt vytvorenia Národného centra expertíz (Hubgrade), ktorý začína dávať prvé výstupy spracovaných dát. Ide o vytvorenie systému pre globálne spravovanie a optimalizáciu výroby tepla a elektrickej energie, zjednotenie vybraných databáz na posúdenie, kontrolu a optimalizovanie prevádzky, včasné zistenie anomálií pri výrobe, spotrebe a distribúcii energií s využitím SQL databáz a špeciálnych programov (nástrojov) na rýchle a správne rozhodnutia pri riadení výroby.

Opravy a údržba

Okrem investičných akcií sme realizovali opravy, údržbu a revízie kontroly, ktoré sa prioritne vykonávajú v letnom období. Celkové výdaje na opravy a údržbu v roku 2017 v rámci spoločnosti Veolia Energia Slovensko, a. s., boli **3 574 699 €** a na odborné prehliadky **510 072 €**. Smerovali prevažne na úhradu výdavkov na nasledujúce činnosti:

- ▶ odborné prehliadky a skúšky (revízie) vyplývajúce z platnej legislatívy,
- ▶ overovanie a kalibrácia meradiel (meračov tepla a vodomerov),
- ▶ preventívna údržba technologických zariadení,
- ▶ odstraňovanie havarijných stavov a poškodených častí zariadení,
- ▶ obnova budov (oprava striech, vynovenie fasády vrátane antigrafitových náterov a pod.).

Energetický audit

Zákon o energetickej efektívnosti č. 321/2014 Z. z. ustanovuje povinnosť pre podnikateľov, ktorí nie sú podľa európskej definície malým alebo stredným podnikom, vykonávať energetický audit a aktualizovať ho každé 4 roky. Spoločnosť Veolia Energia Slovensko, a. s., preto v zmysle tejto zákonnej povinnosti ešte v roku 2015 vykonala energetický audit. Audit obsahuje súbor navrhovaných opatrení, ktoré majú odporúčací charakter a slúžil ako podklad pri tvorbe investičného plánu aj v roku 2017 a na nasledujúce obdobie.



orientácia n

Medzi klientov spoločnosti Veolia Energia Slovensko, a. s., patrí bytovo-komunálna sféra (mestá a obce), priemyselní klienti (podniky) a terciárna sféra. Prostredníctvom poskytovaných služieb prinášame riešenia za účelom znižovania nákladov pre konečných spotrebiteľov, ktoré súvisia so spotrebou energie. Naše aktivity vykonávame so zreteľom na optimalizáciu nákladov za energie a na znižovanie prevádzkových nákladov a kvalita poskytovaných služieb je garantovaná certifikovanými systémami. Pri príprave riešení a služieb sú záujmy a požiadavky našich klientov vždy na prvom mieste

OBCHODNÁ ČINNOSŤ

Spoločnosť Veolia Energia Slovensko, a. s., uzatvorila v priebehu roka 2017 obchodnú spoluprácu s viacerými investormi v Petržalke, ktorí sa svoje nové projekty v tejto mestskej časti rozhodli pripojiť k rozvodom CZT. Ide napr. o nové obytné domy Flat 75 na Čapajevovej ulici alebo v poradí už druhý bytový dom v projekte Petržalka City na Rusovskej ceste a taktiež bytové domy v tvoriacej sa zóne na Muchovom námestí a centre Fuxova v Petržalke.

V oblasti západnej časti Slovenska aktívne oslovujeme klientov s ponukou technickej správy budov, prevádzkovania technických zariadení a energetického manažmentu. Naš tím odborníkov flexibilne a rýchle urobí obhliadku budovy a pripraví cenovú ponuku na energetické a technické služby šitú na mieru každého klienta. Rýchlosť, odbornosť, partnerstvo s klientom a udržateľná dôvera klienta v naše služby sú našimi konkurenčnými výhodami.



a zákazníka

Odbor starostlivosti o zákazníkov

Pravidelný kontakt so zákazníkmi, zisťovanie ich potrieb, názorov, prianí, skrátka úsilie byť pre klienta dobrým partnerom je hlavnou úlohou odboru starostlivosti o zákazníkov. Zastrešuje obchodnú činnosť zameranú na vyhľadávanie nových klientov pre systémy centrálného zásobovania teplom, ktoré spoločnosť spravuje, a zároveň je zodpovedný za starostlivosť o existujúcich zákazníkov.

Jednou z aktivít, ktorú odbor starostlivosti o zákazníkov spoločnosti Veolia Energia Slovensko, a. s., pre svojich klientov ponúka, je možnosť poradenstva v oblasti energetickej efektívnosti.

Odberateľom, ktorí majú vysokú spotrebu tepla, vedia zamestnanci odboru starostlivosti o zákazníkov odporučiť optimalizáciu vlastnej spotreby tepla na ústredné vykurovanie porovnaním spotreby tepla rovnakých typov obytných domov. Klienti tak získajú informácie o možnostiach zefektívnenia spotreby. Zároveň sú údaje o spotrebe tepla v kWh doplnené aj o finančné výdaje, ktoré ich táto „nadspotreba“ stojí. Poskytujeme zároveň poradenstvo, prípadne konkrétne podklady a prepočty, na základe ktorých si klienti môžu doplniť chýbajúce informácie o systéme CZT, na ktorý sú pripojení.

Činnosť skupiny Veolia Energia je už vo svojej podstate spojená so životným prostredím, preto sa vplyv našich činností naň snažíme minimalizovať. Ako zákaznícky orientovaná spoločnosť dbáme na kvalitu dodávaných služieb a spokojnosť našich klientov. Práve z týchto dôvodov sme zaviedli službu elektronická faktúra – zasielanie faktúr v elektronickej podobe.

Elektronická faktúra spĺňa všetky náležitosti faktúry v zmysle § 71 zákona č. 222/2004 o dani z pridanej hodnoty. Je plnohodnotným daňovým dokladom.



VÝHODY SLUŽBY
**ELEKTRONICKÁ
FAKTÚRA, KTORÉ
NAŠI KLIENTI JEJ
AKTIVÁCIU
ZÍSKAJÚ:**

- ▶ pohodlný a rýchly spôsob prijímania faktúr,
- ▶ možnosť dostať sa k faktúre skôr, a to okamžite po vystavení,
- ▶ možnosť uložiť a prehľadne archivovať faktúry vo svojom počítači,
- ▶ aktiváciu a využívanie služby zdarma,
- ▶ zníženie zaťaženia životného prostredia menšou spotrebou papiera, keďže elektronickú faktúru nie je potrebné tlačiť.

KLIENTI AJ KONCOVÍ ZÁKAZNÍCI SA SO SVOJIMI OTÁZKAMI NA ODBOR STAROSTLIVOSTI O ZÁKAZNÍKOV MÔŽU OBRACAŤ PÍSOMNE NA ADRESE klient@veoliaenergia.sk ALEBO TELEFONICKY NA TÝCH PRACOVNÍKOV ODBORU STAROSTLIVOSTI O ZÁKAZNÍKOV, KTORÍ PÔSOBIA V JEDNOTLIVÝCH REGIÓNOCH:

REGIÓN ZÁPAD

0906 105 207 → (Bratislava, Piešťany, Senec, Vráble, Vrbové, VÚC Trnava)

045/60 144 01 → (Brezno, Lučenec, Žiar nad Hronom)

REGIÓN VÝCHOD

055/642 7886 → (Košice, Čierna nad Tisou, Dobšiná, Liptovský Hrádok, Jelšava, Hanušovce nad Topľou, Kráľovský Chlmec, Margecany, Medzev, Plešivec, Prakovce, Slavošovce, Štós, Turňa nad Bodvou)



Externá komunikácia a reklamné aktivity

NA INFORMOVANIE VEREJNOSTI O AKTIVITÁCH A NOVINKÁCH, ZÍSKANIE SPÄTNEJ VÄZBY NA SLUŽBY A NA BUDOVANIE POVEDOMIA V OBLASTI OCHRANY ŽIVOTNÉHO PROSTREDIA SKUPINA VEOLIA ENERGIA VYUŽÍVA RÔZNE FORMY EXTERNEJ KOMUNIKÁCIE.

Pravidelná komunikácia v regionálnych médiách

Prostredníctvom lokálnych novín a časopisov skupina Veolia Energia pravidelne komunikuje s obyvateľmi miest, v ktorých pôsobí. Medzi diskutované témy patria napríklad zrealizované investície, vývoj cien tepla a koncoročné vyúčtovania. V komunikácii venuje pozornosť aj podporeným projektom v oblasti kultúry, športu a komunitného života prostredníctvom Nadácie Veolia Slovensko. Informácie o skupine môžu čitatelia nájsť aj v celoštátnych médiách v súvislosti s témami týkajúcimi sa predovšetkým teplárenstva alebo CSR aktivít.

Pre zákazníkov Veolia vydáva časopis Termoinfo

Skupina Veolia Energia pravidelne vydáva **zákaznícky časopis Termoinfo**, v ktorom informuje o svojich aktivitách, o novinkách týkajúcich sa energetickej legislatívy a svojim klientom radí v oblasti spotreby energií. Je distribuovaný po celom Slovensku správcovským spoločnostiam, bytovým družstvám, predstaviteľom miest a samospráv a zástupcom vlastníkov bytov a nebytových priestorov.

Prezentácia prostredníctvom online médií

Skupina Veolia Energia sa prezentuje aj prostredníctvom on-line komunikácie. Aktuálne informácie o činnosti skupiny, poskytovaných službách, ako aj o aktivitách v oblasti trvalo udržateľného rozvoja a spoločenskej zodpovednosti sú k dispozícii na dvoch webových stránkach. Na stránke **veolia.sk** sú k dispozícii informácie za obe divízie vodohospodárstvo a energetika, ktoré pôsobia na Slovensku. Stránka **veoliaenergia.sk** prináša informácie týkajúce sa činnosti a poskytovaných služieb energetickej divízie skupiny Veolia Energia.

Klientske dni pre zákazníkov Veolie

Proklientsky orientovaná spoločnosť je jeden z dôležitých bodov vízie skupiny Veolia Energia. Pravidelné stretávanie sa a budovanie bližšieho vzťahu s klientmi prebieha na odborných stretnutiach pod názvom **Klientske dni**.

Deň otvorených dverí v kotolniach

Skupine Veolia Energia záleží na vzťahu so svojimi koncovými zákazníkmi, a preto hľadá spôsoby, ako sa s nimi osobne stretnúť a bližšie spoznať ich potreby. Už niekoľko rokov otvára dvere v kotolniach vo viacerých slovenských mestách. V rámci **Dňa otvorených dverí v kotolni** informuje obyvateľov o tom, ako sa vyrába teplo či ako sa vďaka modernizácii tepelno-technických zariadení alebo rekonštrukcii tepelných rozvodov zlepšila kvalita dodávky tepla. V roku 2017 mohli obyvatelia navštíviť kotolne v bratislavskej Petržalke a Dúbravke.

Vlani sa dvere v kotolni po prvý raz **otvorili aj pre zástupcov slovenských médií**. V rámci spoločných raňajok sa novinári a redaktori mohli dozvedieť, čo robia teplári v lete, a mohli nahliadnuť do jednej z petržalských kotolní, kde si osobne pozreli výrobu tepla a teplej vody.



Veolia podporuje odborné podujatia

Skupina Veolia Energia sa aktívne zapája do aktivít Francúzsko-slovenskej obchodnej komory (FSOK). V rámci členstva je pravidelný **partner a podporovateľ odborných, ako aj kultúrnych podujatí**, ktoré komora organizuje.

Zástupcovia skupiny Veolia Energia sa každoročne zúčastňujú aj na **odborných konferenciách** v oblasti energetiky. V roku 2017 vystúpili s odbornými príspevkami napríklad na konferenciách Vykurovanie, Energy Camp a na konferencii zameranej na bezpečnosť technických zariadení.

Témou zásobovania teplom v mestách vo svete a na Slovensku sa zaoberala odborná konferencia **Moderné centrálné vykurovanie**, organizovaná Slovenským zväzom výrobcov tepla. Konala sa v októbri 2017 v Bratislave pod záštitou Ministerstva hospodárstva Slovenskej republiky. Tento rok sa podujatie venovalo téme „*Sme na rovnakej ceste ako zvyšok sveta?*“ Zahraniční experti potvrdili, že centrálné vykurovanie má svoju budúcnosť, predstavili koncept 4. generácie CZT a príklady úspešných riešení CZT vo svete.

V októbri sa v Bratislave konalo Slovensko-francúzske business fórum na tému „**Ville intelligente – inteligentné mesto**“. Fórum sa venovalo konceptu „smart cities“ a aplikácii inteligentných riešení do agendy samospráv. Organizovalo ho Francúzske veľvyslanectvo na Slovensku, MZVaEZ SR v spolupráci s Ministerstvom hospodárstva Slovenskej republiky, Francúzsko-slovenskou obchodnou komorou a Francúzskym inštitútom na Slovensku. Na podujatí sa prezentovala aj Veolia, prostredníctvom manažérky v oblasti digitálnych produktov Veolie z Francúzska. Vo svojom príspevku predstavila komplexný produktový rad digitálnych riešení od Veolie pod názvom **URBAN X** a priblížila jeho aplikácie vo vybraných francúzskych mestách.

Vedeckovýskumní pracovníci zo Slovenska, z Francúzska a Bulharska vypracovali prípadovú **štúdiu o spoločenskej zodpovednosti aktivít Veolie** v týchto krajinách. V spolupráci so zástupcami Ekonomickej fakulty UMB v Banskej Bystrici vznikla časť štúdie za CSR aktivity Veolie na Slovensku. Prípadová štúdia za všetky krajiny bola prezentovaná na medzinárodnej vedeckej konferencii vo Washingtone.

Veolia je súčasťou priemyselného inovačného klastra

Spoločnosť Veolia Energia Slovensko sa stala zakladajúcim členom **Priemyselného inovačného klastra** (IIC – Industry Innovation Cluster). Jeho ambíciou je byť akcelrátorom inovácií slovenského priemyslu a za cieľ si kladie združovať spoločnosti, ktoré chcú Slovensko posunúť v oblasti konkurencieschopnosti a inovatívnosti.

Podpora kultúry, športu a vzdelávania

Veolia je francúzska spoločnosť, a preto každoročne prispieva na organizáciu podujatia pod názvom **Francúzsky deň**, ktoré sa koná každý rok v júli v Bratislave pri príležitosti francúzskeho národného sviatku Dňa dobytia Bastily. Skupina Veolia Energia nezabúda ani na sviatok najmenších a minulý rok napríklad prispela na organizáciu Dňa detí v bratislavských mestských častiach Petržalka a Dúbravka.

Veolia pravidelne podporuje činnosť športových klubov. V roku 2017 sa stala **reklamným partnerom košíckého basketbalového tímu Good Angels**. Logo Veolie bolo vidieť v TV reklame, časopisoch, na bilbordoch a mohli ste o našej podpore počuť aj v rozhlase. Good Angels Košice alebo Dobrí anjeli Košice je ženský basketbalový klub založený v roku 2001 a aktuálne najúspešnejšie slovenské ženské basketbalové družstvo.

Zober loptu, nie drogy je názov projektu, ktorý spája športovanie, zdravý životný štýl a dobré pocity z nich u detí. Cieľom projektu je viesť deti k športu, najmä k loptovým hrám, cez vzory úspešných slovenských športovcov a presvedčiť ich o tom, že je lepšie vziať do rúk loptu ako drogy. Veolia sa opäť zapojila do projektu a jej logo bolo počas roka vidieť medzi reklamnými partnermi.

Získané ocenenia

Skupina Veolia Energia získala ocenenie v B2B segmente pod názvom **Slovak Business Superbrands 2017** ako jedna z najlepších značiek nielen na základe preferencií spotrebiteľov, ale najmä podľa hodnotenia odbornej poroty zloženej z odborníkov v oblasti marketingu, komunikácie a reklamy. Pečať kvality Superbrands je znakom pozitívnej spätnej väzby, silného povedomia o značke v očiach zákazníkov a partnerov a potvrdením kvality. Toto ocenenie získala skupina Veolia Energia už po tretí raz.



zodpovednosť

Skupina Veolia sa aktívne podieľa na budovaní spoločnosti presadzujúcej zásady udržateľného rozvoja a prijíma plnú zodpovednosť za interný a externý dosah svojich aktivít. Vo svojej každodennej činnosti presadzuje zodpovedný prístup voči svojim zamestnancom a k životnému prostrediu.

Ľudské zdroje

Veolia Energia Slovensko, a. s., patrí medzi stabilných zamestnávateľov. K 31. 12. 2017 mala 223 zamestnancov. Oproti roku 2016 sa počet nových zamestnancov zvýšil o 7,72 %, pričom zvýšenie počtu zamestnancov bolo spôsobené rozrastaním pôsobnosti spoločnosti, predĺžením spolupráce s existujúcimi klientmi spoločnosti a spustením nových akvizíčných projektov. Zodpovedný prístup k zamestnancom radíme medzi naše najvyššie priority. Dôkazom toho je zvýšenie počtu zamestnancov a zníženie percenta fluktuácie.

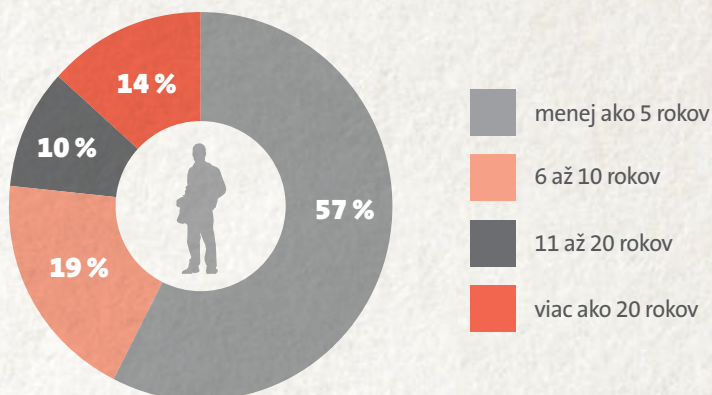
Fluktuácia medziročne poklesla z 21 % na 7 %. Našou prioritou je byť starostlivým zamestnávateľom a našim zamestnancom vytvárať pracovné podmienky v súlade s ich bezpečnosťou, každodennými potrebami a motiváciou. Úroveň fluktuácie 7 % bola ovplyvnená najmä personálnymi zmenami, internou mobilitou zamestnancov medzi podnikmi v skupine, odchodmi do dôchodku a zdravotnou nespôsobilosťou.

Rok 2017 sa niesol aj v znamení významných organizačných zmien. Na pozíciu generálneho riaditeľa materskej spoločnosti Veolia Energia Slovensko 1. augusta 2017 nastúpil doterajší obchodný riaditeľ Peter Dobrý.

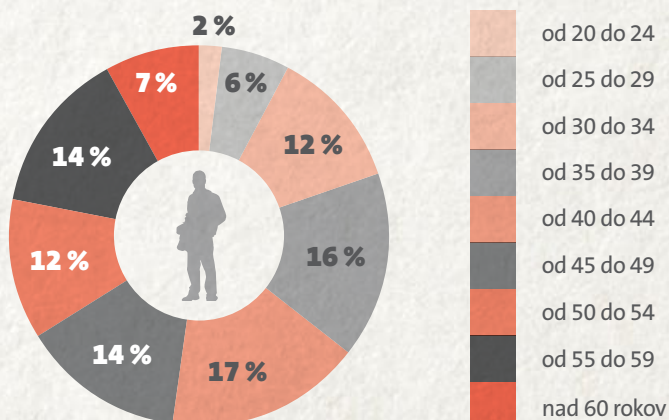
V rámci stabilizácie zamestnancov odbor ľudských zdrojov prispel inovovaným program Referral, ktorý pomohol získať nové talenty a zároveň zamestnancom poskytol finančnú odmenu.

Vzhľadom na vekovú štruktúru zamestnancov sa aktivity v oblasti ľudských zdrojov zameriavajú na udržanie a odovzdanie vedomostí v spoločnosti zo strany dlhoročných a skúsených spolupracovníkov, napríklad prostredníctvom programu talent manažmentu, manažérskeho rozvojového programu alebo spolupráce s vysokými odbornými školami.

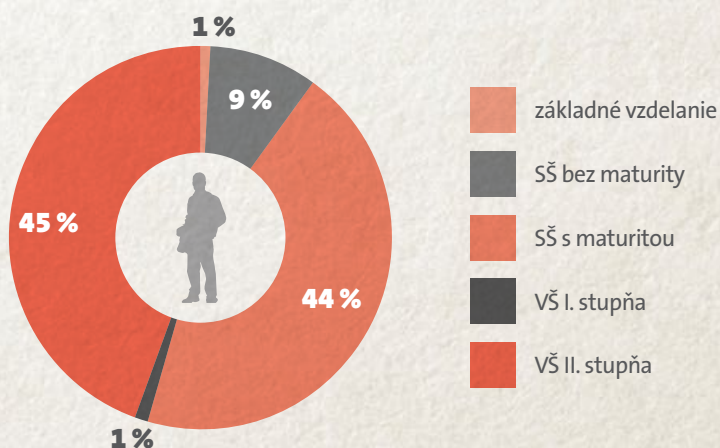
Lojalita zamestnancov v spoločnosti



Veková štruktúra zamestnancov



Vzdelanostná štruktúra zamestnancov



Vývoj počtu zamestnancov



Sociálny dialóg

Základom udržania sociálneho dialógu a dobrých zamestnaneckých vzťahov je dodržiavanie podmienok kolektívnej zmluvy a pravidelná komunikácia s odborovými partnermi.

Od januára 2017 prebiehali v skupine Veolia intenzívne rokovania zamerané na dohodnutie podmienok dodatkov ku kolektívnym zmluvám pre rok 2017, prípadne aj nových kolektívnych zmlúv spoločností na roky 2017 – 2019. Kolektívne vyjednávania boli zamerané na podmienky odmeňovania a sociálnych zamestnaneckých výhod. V rámci získania informácií od zamestnancov spoločnosti týkajúcich sa očakávaní v tejto oblasti sa v roku 2017 realizoval prieskum zamestnaneckých benefitov a výhod. Dobrý sociálny dialóg podporuje najmä pravidelná komunikácia medzi zástupcami zamestnávateľa, či už z oblasti prevádzky, alebo ľudských zdrojov, a odborovými partnermi (napr. stretnutie vedenia spoločnosti so zástupcami zamestnancov Veolia Energia Slovensko, C – bau, komisia BOZP).

Dôležitým nástrojom realizácie sociálnej politiky sú zdroje sociálneho fondu, ktorý naša spoločnosť tvorí z nákladov aj zo zisku. Tvorba sociálneho fondu v roku 2017 bola na úrovni **80 064 €**, z čoho **39 000 € tvoril prídel zo zisku, čerpanie predstavovalo 70 133 €**. Medzi prioritné oblasti využívania prostriedkov z fondu patrí príspevok na stravovanie, pracovné jubileá, sociálna podpora v ťažkých životných situáciách a príspevok na športové a relaxačné účely. Spoločnosť poskytuje aj riaditeľské voľno zamestnancom pri príležitosti Dňa energetikov a ďalšie pri výročí vstupu SR do EÚ.

Hodnotenie a odmeňovanie

Prepojený systém hodnotenia a odmeňovania zamestnancov zaručuje prostredníctvom ročných hodnotení vedúcimi zamestnancami zvyšovanie výkonnosti zamestnancov s priamym prepojením na vyplácanie odmien v nadväznosti na kvalitu splnenia skupinových a individuálnych cieľov.

Interná komunikácia je pre skupinu dôležitá

Skupina Veolia Energia si uvedomuje dôležitosť internej komunikácie medzi vedením spoločnosti a jej zamestnancami. Dobre nastavená interná komunikácia prispieva k väčšej informovanosti zamestnancov pracujúcich na rôznych pozíciách nielen v centrále, ale najmä v regiónoch, čo prispieva aj k ich väčšej motivácii. Skupina v rámci internej komunikácie používa **e-mailovú komunikáciu, nástenky, intranet a interný časopis Energiemag**. Pre všetkých zamestnancov Veolie na Slovensku začal koncom minulého roka vychádzať aj **spoločný časopis Naša Veolia**.

Vzdelávanie a rozvoj

Vzdelávanie a rozvoj zamestnancov patria k dôležitým úlohám v oblasti ľudských zdrojov. Systematický prístup prináša výhody tak pre zamestnancov, ako i pre spoločnosť prostredníctvom zvyšovania odbornosti, ale aj motivácie a stability zamestnancov. Celkové náklady na vzdelávanie v roku 2017 dosiahli výšku **113 520 €**.

V roku 2017 sme spustili viacero rozvojových programov zameraných na manažérske a mäkké zručnosti zamestnancov. V rámci manažérskeho rozvojového programu bol spustený vzdelávací program Veolia v pohybe II. pre middle manažérov, ktorý je zameraný na zvýšenie kompetencií v oblasti vedenia zamestnancov, komunikácie a zavádzania zmien. Ďalšou veľkou časťou realizovaných vzdelávacích aktivít boli odborné školenia zamerané na zachovanie a zvyšovanie odbornosti zamestnancov a na bezpečnosť na pracovisku. Bezpečnosť a zdravie našich zamestnancov sú v spoločnosti Veolia Energia Slovensko vždy na prvom mieste. Tradične každý rok pre našich zamestnancov organizujeme Medzinárodný týždeň bezpečnosti a ochrany zdravia pri práci. Prostredníctvom informačnej kampane sme sa opäť priblížili k hlavnému cieľu, a to k nulovému počtu úrazov na pracoviskách.

Aby sme k našim zamestnancom boli v rámci rozvoja bližšie, spustili sme e-learningové vzdelávanie, ktoré je dostupné 24/7. Priniesli sme množstvo atraktívnych e-learningových kurzov. Novinkou v rámci rozvoja bolo spustenie skupinového jazykového vzdelávania.

Väčšia skupina zamestnancov skupiny Veolia Energia sa zúčastnila na **zaškolovacích programoch** v skupine, a to na medzinárodnej úrovni (JIVE v Campuse vo Francúzsku) a na česko-slovenskej úrovni (VIP v Prahe). Tieto programy majú pozitívny ohlas najmä z hľadiska možností výmeny skúseností na nadnárodnej úrovni a lepšieho spoznania fungovania procesov v iných segmentoch pôsobenia skupiny.

Na **podporu iniciatív a zlepšovacích návrhov** zo strany zamestnancov skupina Veolia pokračuje v podpore programov V.I.P (Viem, Idem, Podelím sa) a APOLO. Ide o projekty, v ktorých zamestnanci predkladajú návrhy a nápady na zlepšenie, zjednodušenie alebo zefektívnenie svojej práce či pracovného procesu, alebo na optimalizáciu nákladov. V prípade uvedenia návrhu do praxe zamestnancov odmeňujeme. Aj v roku 2017 bolo odmenených viacero zamestnancov za zlepšovacie návrhy, ktoré pre skupinu Veolia znamenali významný prínos.

Spoločné stretnutia zamestnancov

Pravidelné porady na všetkých úrovniach, školenia a rôzne neformálne spoločenské stretnutia sú dôležitý spôsob, ako budovať vzťahy medzi zamestnancami. Skupina Veolia Energia z toho dôvodu organizuje napríklad Športové hry Veolie Energie, spoločné raňajky, rodinné podujatia, Manažérske dni, vianočné a mikulášske večierky.

Spolupráca so školami

Spoločnosť podporuje výmenu know-how a prílev nových síl do skupiny. **Prax študentov stredných a vysokých škôl** je jedna z príležitostí, ako získať do tímu našich pracovníkov mladých ľudí.

Spoluprácou s Katedrou technických zariadení budov Stavebnej fakulty na Slovenskej technickej univerzite sa snažíme každoročne umiestňovať študentov na prax, pri rozličných projektoch aj po ukončení povinnej praxe, prípadne im pomáhame pri tvorbe ich záverečných školských prác (bakalárskych alebo diplomových). Študenti majú možnosť oboznámiť sa s technológiami aj na exkurziách v tepelno-energetických zariadeniach, ktoré Veolia spravuje, stretnúť sa s manažérmi a vidieť teóriu v praxi. V spoločnosti sme aktívne podporili spoluprácu so študentmi aj z iných študijných odborov formou odborných stáží. Sú zapojení do rozmanitých projektov naprieč spoločnosťou. Cieľom spolupráce je nielen odovzdávať know-how, ale najmä vytvárať pozitívne asociácie študentov spájajúce sa s menom Veolia a do budúcnosti zabezpečiť prílev absolventov, ktorí by postupne preberali vedomosti od našich dlhoročných zamestnancov a mohli rozvíjať svoju pracovnú kariéru v skupine Veolia.

Zamestnanecké granty Veolia 2017

Nadácia Veolia Slovensko nezabúda ani na zamestnancov skupiny Veolia Energia. Pri príležitosti 10. výročia činnosti spustila program pod názvom Zamestnanecké granty Veolia. Prostredníctvom zamestnaneckých grantov mohli zamestnanci získať finančný príspevok na verejnoprospešné projekty pod podmienkou, že aj oni sa podieľali na ich realizácii ako dobrovoľníci.

V roku 2017 nadácia prispela na realizáciu 12 projektov v celkovej výške viac ako **7 000 €**. Medzi podporenými projektmi bolo napríklad vytvorenie detského ihriska a komunitných priestorov, revitalizácia športovísk, podpora športových a kultúrnych podujatí, ale aj podpora ľudových tradícií.

Veolia podporuje športové aktivity našich zamestnancov

Skupina Veolia Energia pravidelne organizuje športové podujatia a podporuje účasť svojich zamestnancov na nich. Každoročne sa bežeký tím Veolie Energie z celého Slovenska zúčastňuje na najväčšom bežeckom podujatí na Slovensku **ČSOB Bratislava Marathon**, ktoré má charitatívny charakter. Tímového ducha si kolegovia vlni preverili aj na štafetovom podujatí **Volkswagen Slovakia Run&Fun**.

Futbalový tím Veolie Energie reprezentoval skupinu na 18. ročníku priateľského **futbalového turnaja Gigacup**, ktorý sa každoročne organizuje v Českej republike pre všetky divízie Veolie na Slovensku a v Česku.

Cyklisti si prišli na svoje v súťaži **Do práce na bicykli**, ktorá sa konala vo viacerých slovenských mestách a obciach. Účastníci nielenže zlepšili svoju kondíciu a urobili niečo pre svoje zdravie, ale prispeli aj k ochrane životného prostredia. Zamestnanci skupiny vlni ušetrili 160 kg CO₂ v porovnaní s cestou autom a spoločne najazdili 607 km.

Vďaka aktívnemu prístupu spoločnosti v oblasti podpory športu a zdravia sa športové tímy z roka na rok rozrastajú nielen o zamestnancov, ale aj o rodinných príslušníkov. Zamestnanci skupiny Veolia Energia majú možnosť zasúťažiť si a zrelaxovať na oblúbenom športovom podujatí **Športové hry Veolie Energie**, ktoré sa konali vo Vyhniciach.

Veolia formuje vzťah detí k prírode

Skupina Veolia Energia podporuje vzdelávanie v oblasti environmentalistiky na základných školách. Pre žiakov základných škôl organizuje tradičné vzdelávacie súťaže zamerané na ochranu životného prostredia.

Do súťaže sa zapájajú školy z miest a obcí, kde pôsobia spoločnosti skupiny Veolia Energia. Jej cieľom je vytvárať a prehĺbovať pozitívny vzťah detí k životnému prostrediu. Počas jedenástich ročníkov sa do vzdelávacích projektov zapojilo viac ako 40-tisíc žiakov z celého Slovenska.

Tajný život mesta je názov školského projektu, ktorý sa vlni realizoval na Slovensku a v Českej republike. Úlohou žiakov bolo zmapovať rastlinné druhy v meste, v ktorom bývajú. Výsledky poslúžia na vytvorenie aplikácie PlantNet pre tablety a chytré telefóny. Aplikácia je dostupná aj pre širokú verejnosť ako pomôcka na identifikovanie rozličných druhov rastlín.

Pri príležitosti Medzinárodného dňa biodiverzity skupina Veolia Energia zorganizovala pre žiakov základných škôl v Bratislave výstavu **Biodiverzita a voda**. Nosnými prvkami výstavy boli interaktívne exponáty, vďaka ktorým mohli žiaci lepšie porozumieť prepojeniu prírodnej rozmanitosti a vodných tokov na Slovensku.



bezpečnosť

a ochrana zdravia pri práci

V súvislosti so zvyšovaním bezpečnosti a ochrany zdravia pri práci si skupina Veolia stanovila ako jednu z priorit prevenciu a predchádzanie vzniku pracovných úrazov a vytváranie priaznivých pracovných podmienok pre zamestnancov.

Frekvencia úrazov a ich závažnosť sú hlavné ukazovatele bezpečnosti a ochrany zdravia pri práci. V spoločnostiach Veolia Energia na Slovensku sme v roku 2017 zaznamenali sedem pracovných úrazov s práceneschopnosťou. Konkrétne v spoločnosti Veolia Energia Slovensko, a. s., sme v roku 2017 nezaznamenali nijaký pracovný úraz s práceneschopnosťou, čo je určite veľký úspech.

Prísne dodržiavanie všetkých pravidiel na ochranu zdravia, pravidelná osвета, svedomitá práca, množstvo podaných zlepšujúcich opatrení priamo od zamestnancov a podpora vedenia spoločnosti majú viesť k zníženiu pracovnej úrazovosti a závažnosti pracovných úrazov. Súvisí to aj s povedomím v oblasti bez-

pečnosti pri práci medzi zamestnancami, ktoré za posledné roky stúplo. Táto téma sa pre ľudí pracujúcich vo Veolii stala bežnou súčasťou ich života, a to vďaka ustavičnej komunikácii o nej, šíreniu filozofie ochrany zdravia formou plagátov a letákov na pracoviskách či formou pravidelných návštev pracovísk zástupcami

vedenia spoločnosti. Na pravidelnú podporu tohto povedomia každoročne organizujeme podujatia, ako sú napríklad Týždeň BOZP, Dni zdravia, Krížové audity medzi spoločnosťami a pod. V tomto trende mieni Veolia Energia pokračovať i ďalej, aby sa každý jej zamestnanec vždy cítil bezpečne.



Prevenencia, osвета a vzdelávanie

PREVENTÍVNE OPATRENIA, KTORÉ NAŠA SPOLOČNOSŤ PRAVIDELNE REALIZUJE:

- 📌 Týždeň BOZP
- 📌 Deň zdravia
- 📌 Návšteva prevádzok vedením spoločnosti
- 📌 Zbieranie návrhov na zlepšenie v oblasti bezpečnosti a ochrany zdravia pri práci od zamestnancov a zdieľanie osvedčených postupov medzi spoločnosťami
- 📌 Výber kvalitnejších osobných ochranných pracovných pomôcok
- 📌 Pravidelné kontroly pracovísk z pohľadu bezpečnosti a ochrany zdravia pri práci
- 📌 Pravidelné kontroly pracovísk a hodnotenie faktorov pracovného prostredia Pracovnou zdravotnou službou
- 📌 Pravidelné lekárske prehliadky
- 📌 Každoročný externý audit IMS
- 📌 Pravidelné školenia výrobných zamestnancov raz za rok a administratívnych pracovníkov raz za dva roky
- 📌 Školenia pre všetkých dodávateľov a zapracovanie sankcií do zmlúv pre dodávateľov a pod.

Už desiaty rok po sebe skupina Veolia Energia zorganizovala Týždeň BOZP. Kampaň, ktorá sa niesla v znamení hesla „Nikdy viac!“, upozorňuje na dôležitosť bezpečnosti pri práci. Ide o veľmi realistickú kampaň pozostávajúcu z plagátov, brožúr a realistických videí, ktoré majú ľudí šokovať a priviesť ich k tomu, aby zmenili svoj pohľad na BOZP. Filozofiu chrániť zdravie zamestnancov môžete vidieť aj na našich pracoviskách a preto v spoločnostiach skupiny Veolia Energia na Slovensku starostlivosť o tepelno-energetické zariadenia ide

rúka v ruke s vysokou mierou bezpečnosti a ochrany zdravia pri práci. Dôkazom sú aj výsledky kontrol štátnych úradov a inšpekcií. V roku 2017 bolo v prevádzkach Veolie Energie na Slovensku vykonaných 11 kontrol zameraných na ochranu pred požiarimi, na ochranu ovzdušia a na bezpečnosť pri práci, pričom všetky kontroly sa obišli bez vážnejších porušení. Samozrejme aj v roku 2018 nás čakajú výzvy, projekty a rôzne iné aktivity, ktorými chceme naďalej zvyšovať bezpečnosť našich zamestnancov. Prioritou číslo 1 je

v najbližších dvoch rokoch zavádzanie pravidiel BOZP k desiatim najrizikovejším činnostiam stanoveným pre Veoliu na celom svete. Okrem tejto významnej kampane plánujeme aj iné aktivity. Na ilustráciu spomenieme napríklad zvyšovanie bezpečnosti u dodávateľov, hodnotenie stresu na pracoviskách, organizácia Týždňa BOZP a Dní zdravia a pod.

Hlavné piliere ako aj Závazok bezpečnosti a ochrany zdravia pri práci si môžete pozrieť na internetovej stránke www.veoliaenergia.sk

Politika kvality

Integrovaný manažérsky systém

Základným spoločným prvkom IMS skupiny je Politika IMS schválená generálnym riaditeľom. Politika akceptuje potreby tak materskej spoločnosti, ako aj dcérskych spoločností. Pre širšiu verejnosť je politika zverejnená na internetovej stránke www.veolia.sk. Spoločnosť má už niekoľko rokov zavedený a certifikovaný integrovaný manažérsky systém (IMS) podľa noriem ISO 9001 Systém riadenia kvality, ISO 14001 Systém environmentálneho manažérstva, OHSAS 18001 Systém riadenia bezpečnosti

a ochrany zdravia pri práci a od roku 2015 aj podľa normy ISO 50001 Systém energetického manažérstva. Cieľom IMS je zabezpečiť najvyššiu možnú ochranu životného prostredia, maximálnu ochranu zdravia pracovníkov, kvalitný pracovný výkon, dobré vzťahy so zákazníkmi, s orgánmi štátnej správy, ako aj so širokou verejnosťou a neprestajne hľadať možnosti, ako skvalitňovať svoje služby. ISO 50001 výrazne prispieva k naplneniu stratégie skupiny Veolia Energia, a to najmä v oblasti

zodpovednosti za trvalo udržateľný rozvoj a ochranu životného prostredia. Súčasťou normy je aj „zelené obstarávanie“, to znamená, že sa už pri samotnom výbere dodávateľov stále viac a viac prihliada na to, aby rešpektovali zásady šetrenia energiami. Napriek tomu, že certifikát podľa normy ISO 50001 vlastní len spoločnosť Veolia Energia Slovensko, a. s., všetky princípy tejto normy sú aplikované vo všetkých dcérskych spoločnostiach skupiny Veolia Energia na Slovensku.

ochrana životného prostredia



Ako jednu zo svojich priorít si naša spoločnosť definovala neprestajne znižovať negatívny dosah svojej produkcie na životné prostredie vo všetkých lokalitách, kde pôsobí. Ponúkame riešenia ohľaduplné k životnému prostrediu, ktoré našim klientom umožňujú znižovať energetické náklady, kontrolovať spotrebu energií a tak efektívnejšie realizovať hlavné činnosti ich podnikania.

Positívne výsledky v oblasti zníženia zaťaženia životného prostredia, prejavujúce sa v znížení energetickej náročnosti výroby tepla, sa dosiahli vďaka systematickému prístupu k riadeniu výroby a k realizácii investičných akcií zameraných na zvýšenie technickej úrovne tepelno-technických zariadení. V oblasti odpadového hospodárstva je filozofiou spoločnosti minimalizácia množstva odpadov a zabezpečenie zneškodnenia odpadov v zmysle platnej legislatívy.

Povedomie zamestnancov o životnom prostredí zvyšujeme aj informáciami o vyhlásených medzinárodných dňoch, ktoré súvisia s ochranou životného prostredia.

Skupina Veolia sa zaviazala podporovať trvalo udržateľný rozvoj a ochranu životného prostredia, preto po štvrtý raz usporiadala pre všetkých zamestnancov Eko týždeň na tému Udržateľný rozvoj. Možno je to trochu nejasné slovné spojenie, no napriek tomu je veľmi aktuálne

a potrebné. Základom udržateľného rozvoja je riadiť sa heslom „znovu použiť – oprav – zrenovuj“ a nie heslom „zober – vyrob – zahod“.

Počas Ekotýždňa sme poukázali na jednoduché aktivity, ktoré s udržateľným rozvojom úzko súvisia. Pre zamestnancov bola pripravená vzdelávacia kampaň, ktorej posolstvá dostávali každý deň, a zároveň sa mohli zapojiť do zbierky detského oblečenia, školských potrieb a hračiek.

Predmety vyzbierané v Bratislave boli odovzdané zamestnancom oddelenia sociálnych vecí a zdravotníctva na miestnom úrade v Dúbravke a poputujú rodinám v núdzi. Kolegovia z Košíc venovali výťažok zo zbierky Krízovému centru v Košickej Novej Vsi.

V rámci revitalizačných aktivít v mestách sa nám podarilo spoločne vyčistiť a skrásliť verejné priestory a vysadiť stromčeky. Tie sme vysadili v Dobšinej, Žiari nad Hronom a v bratislavských mestských častiach Petržalka a Dúbravka.

Vývoj produkcie emisií

Skupina Veolia Energia na Slovensku

V rámci všetkých spoločností skupiny Veolia Energia na Slovensku sme v roku 2017 zaznamenali mierny pokles vyprodukovaných emisií TZL (tuhých znečisťujúcich látok) a NOx, a to najmä modernizáciou tepelno-technických zariadení, ale aj vplyvom teplejšieho počasia.

Skupina Veolia Energia formou opatrení a investícií vynakladá maximálne úsilie vyrábať teplo efektívne, ekologicky a spoľahlivo pri minimalizovaní do-

sahu na životné prostredie. Sledovanie uhlíkovej stopy z našich výrobných činností nás núti ustavične hľadať možnosti na znižovanie spotreby energií.

Mimoriadne významný vplyv na uhlíkovú stopu má i zámena fosílného paliva za biomasu v prevádzke Veolia Utilities Žiar nad Hronom. Rovnako sú príkladom aj menšie prevádzky, napríklad Veolia Energia Vrábľa alebo Veolia Energia Východné Slovensko, ktoré dávajú prednosť zelenému palivu.

solidarita

Skupina Veolia Energia sa dlhodobo angažuje v oblasti celospoločenskej zodpovednosti a prostredníctvom vlastnej nadácie podporuje predovšetkým aktivity v mestách a mikroregiónoch, kde žijú a pracujú zamestnanci spoločností skupiny Veolia Energia na Slovensku, alebo sa zúčastňuje na rôznych projektoch a podujatiach kultúrneho, spoločenského a sociálneho charakteru.

Nadácia Veolia Slovensko

NADÁCIA VEOLIA SLOVENSKO PÔSOBÍ UŽ 11 ROKOV. ZA TOTO OBDOBIE VENOVALA VIAC AKO **500 000 €** NA REALIZÁCIU PRIBLIŽNE 200 PROJEKTOV PO CELOM SLOVENSKU. MINULÝ ROK PODPORILA ČINNOSŤ RÔZNYCH ORGANIZÁCIÍ ALEBO JEDNOTLIVCOV SUMOU TAKMER **70 000 €**.

Sociálna oblasť - pomáhame tam, kde to najviac treba

Vlani Nadácia Veolia Slovensko opäť podporila Deň krivých zrkadiel, ktorý je venovaný ľuďom s mentálnym postihnutím. O kultúrny program sa postarali hudobné kapely a zahanbiť sa nedali ani ľudia s mentálnym postihnutím, ktorí ukázali, čo dokážu. Je to projekt, ktorý má určite zmysel a stojí za podporu.

Nadácia Veolia Slovensko venovala finančné prostriedky aj organizácii Lepší svet, ktorá zabezpečuje starostlivosť o ľudí s mentálnym znevýhodnením. Nadácia prispela na nákup potravín potrebných na zabezpečenie stravovania pre klientov zariadenia.



Jarné sústreďenie pre deti na Krahuliach

Šiesty ročník projektu pre nadané deti zo sociálne znevýhodneného prostredia Na palube jednorozča úspešne odštartoval jarným sústreďením na Krahuliach pri Kremnici. Zúčastnilo sa na ňom 20 detí. Jarné sústreďenie sa konalo aj vďaka finančnej pomoci z našej nadácie.

Work-out ihrisko, hmyzí domček a bylinková záhradka v Petržalke

V rámci komunitného projektu sa za finančnej podpory nadácie podarilo premeniť zanedbanú plochu v exteriéri petržalského školského areálu na priestor s work-out prvkami, s bylinkovou záhradou, hmyzím domčekom a altánkom.

Pravidelne podporujeme Naše mesto

Zamestnanci skupiny Veolia Energia na celom Slovensku sa každoročne zapájajú do dobrovoľníckeho projektu Naše mesto. Pravidelne čistia prírodu a rozličné areály od odpadkov, natierajú ploty neziskovým organizáciám, renovujú staršie priestory a neváhajú pomôcť tam, kde treba. Projekt prebieha vo viacerých mestách a skupina Veolia Energia patrí k dlhodobým podporovateľom tejto neziskovej iniciatívy.

Rozvíjame život v komunitách

Nadácia Veolia Slovensko podporila aj mnohé kultúrne podujatia a komunitné projekty. Už niekoľko rokov prispieva na organizáciu mestských kultúrnych podujatí napr. v Senci, Lučenci, Bratislave, čím podporuje komunitný život v mestách, kde pôsobí skupina Veolia Energia Slovensko.

Prispeli sme na nákup a opravu krojov

Nadácia vlni podporila aj folklórny súbor Hron zo Žiaru nad Hronom. V súčasnosti má súbor tanečnú, spevácku a hudobnú zložku, ktoré majú dokopy viac ako 40 členov. Vďaka finančnému príspevku z nadácie si členovia súboru mohli zabezpečiť nákup nových a opravu starých krojov a krojových súčastí.

Breznianski hokejisti s podporou nadácie

Nadácia Veolia Slovensko dlhodobo podporuje mládežnícke športové kluby. Minulý rok finančne podporila hokejový klub v Brezne, konkrétne športové talenty z 5. až 9. ročníka.

Podporujeme kultúru v mestách, v ktorých pôsobíme

Nadácia Veolia Slovensko sa každoročne podieľa na organizácii kultúrnych podujatí. Vlni finančne prispela napríklad na Dni Petržalky, Dúbravské hody, Senecké leto a Medzibodrožský kultúrny festival v Kráľovskom Chlmci. Aj vďaka nadácii sa obyvatelia mohli tešiť na bohatý hudobný program a množstvo sprievodných atrakcií.

Nová zvonkohra a nové pexeso v lučeneckom parku

Súčasťou revitalizácie Mestského parku v Lučenci bolo i vybudovanie náučného chodníka. Aj vďaka finančnej podpore nadácie koncom novembra 2017 pribudli dve nové stanovišťa – zvonkohra a pexeso. Pri tvorbe jednotlivých stanovišť sa samospráva inšpirovala inými projektmi vo svete, ale aj detskou fantáziou.

Svetový deň darcov krvi

Pri príležitosti Svetového dňa darcov krvi sa zamestnanci skupiny Veolia Energia zúčastnili na darovaní krvi. Spolu s ostatnými darcami darovali 17 litrov krvi. Nadácia Veolia Slovensko prispela na občerstvenie pre darcov.

Spoločenská zodpovednosť

V decembri sa konalo už 14. pokračovanie medzinárodnej konferencie a výstavy CEE CSR Summit 2017. Podujatie je venované téme zodpovednosti firiem voči spoločnosti a nechýbala na ňom ani Veolia, ktorá sa prezentovala pri diskusnom stole na tému „biodiverzita okolo nás“. Okrem diskusie predstavila Veolia aj školský projekt **Tajný život mesta a program ochrany biodiverzity v areáloch Veolie**.

rešpekt

Skupina Veolia Energia na Slovensku sa zaviazala rešpektovať právne normy, ktoré sa na jej činnosť vzťahujú, zabezpečiť dodržiavanie interných predpisov a rešpektovať všetkých svojich zamestnancov.


Naša skupina je členom združenia firiem **Business Leaders Forum (BLF)** pri Nadácii Pontis, ktoré už 10 rokov vedie firmy k tomu, aby sa správali zodpovedne voči svojim zamestnancom, zákazníkom, k životnému prostrediu či k okolitej komunite, v ktorej pôsobia. BLF je neformálne združenie firiem, ktoré sa zaväzujú byť lídrami v presadzovaní princípov zodpovedného podnikania na Slovensku. Jeho poslaním je kultivovať spoločnosť vytváraním a zavádzaním štandardov zodpovedného podnikania a zodpovedným podnikaním dosiahnuť trvalo udržateľný rozvoj a prosperitu Slovenska.

Členovia BLF sa stretávajú na pravidelných štvrtročných pracovných schôdzkach, kde si vymieňajú najlepšie skúsenosti v oblasti ochrany životného prostredia, bilancujú uskutočnené aktivity a plánujú činnosť na najbližšie mesiace. Myšlienky zodpovedného podnikania realizujú individuálne vo svojich firmách, ako aj prostredníctvom podujatí pod hlavičkou BLF, ktoré podporujú odborne i finančne.

Etický kódex Veolie a naň nadväzujúci **Kódex manažérskeho správania** sú nástroje, ktoré zjednocujú a definujú postupy a pravidlá správania a vychádzajú zo základných hodnôt skupiny Veolia.

Spoločnosť Veolia Energia Slovensko, a. s., je členom viacerých odborných združení, ako napríklad **Slovenského zväzu výrobcov tepla (SZVT)**, **Asociácie poskytovateľov energetických služieb (APES)** či **Americkej obchodnej komory v SR, Francúzsko-slovenskej obchodnej komory a Britskej obchodnej komory na Slovensku**, čím aktívne prispieva k zlepšovaniu podnikateľského prostredia na Slovensku. Prostredníctvom zastúpenia v pracovných skupinách jednotlivých združení sa zúčastňuje na odborných diskusiách na témy z odboru energetiky, pripomienkovania legislatívnych návrhov a koncepcných materiálov z oblasti energetickej politiky. Zároveň aktívne participuje na diskusiách so zástupcami verejného sektora v otázkach energetiky.

Prostredníctvom členstva **SZVT v Európskom združení na podporu služieb v oblasti energetickej efektívnosti (European Federation for Intelligent Energy Efficiency Services – EFIEES)** skupina Veolia Energia aktívne prispieva k tvorbe a pripomienkovaniu európskej legislatívy v oblasti energetiky. SZVT reprezentuje pri EFIEES zástupkyňa Veolie Energie.





hospodárske

| Hlavné súvahové ukazovatele (v tis. €) | 2017 | 2016 |
|---|---------------|----------------|
| Spolu majetok | 68 898 | 70 829 |
| Dlhodobý nehmotný majetok | 325 | 154 |
| Dlhodobý hmotný majetok | 17 584 | 17 076 |
| Dlhodobý finančný majetok | 16 053 | 21 188 |
| Obežný majetok | 34 809 | 32 297 |
| Zásoby | 8 | 2 |
| Dlhodobé pohľadávky | 0 | 0 |
| Krátkodobé pohľadávky | 34 293 | 31 553 |
| Finančný majetok a účty | 508 | 742 |
| Časové rozlíšenie | 127 | 114 |
| Spolu vlastné imanie a záväzky | 68 898 | 70 829 |
| Vlastné imanie | 10 397 | 4 470 |
| Základné imanie | 2 058 | 2 058 |
| Kapitálové fondy | 17 250 | 17 250 |
| Fondy zo zisku | 470 | 470 |
| Výsledok hospodárenia minulých rokov | - 15 310 | - 5 370 |
| Výsledok hospodárenia za účtovné obdobie | 5 930 | - 9 937 |
| Záväzky | 58 501 | 66 359 |
| Rezervy | 1 262 | 1 080 |
| Dlhodobé záväzky | 39 325 | 42 552 |
| Krátkodobé záväzky | 17 914 | 22 726 |
| Bankové úvery a výpomoci | 0 | 0 |
| Časové rozlíšenie | 0 | 0 |
| Hospodársky výsledok z hospodárskej činnosti | 987 | 1 903 |
| Hospodársky výsledok z finančnej činnosti | 5 041 | - 11 330 |
| Hospodársky výsledok za účtovné obdobie po zdanení | 5 930 | - 9 937 |

Vybrané finančné a technické ukazovatele

| | | |
|--|--------------------|--------------------|
| Evidenčný stav zamestnancov k 31. 12. (TPP) | 223 | 207 |
| Vykurovanie (dni) | 220 | 221 |
| Dennostupne | 3 316 | 3 015 |
| Množstvo predaného tepla (kWh) | 388 505 709 | 394 525 988 |
| Účinnosť výroby nákup/predaj (%) | 87 | 97 |
| investície (tis. €) | 4 056 | 3 232 |
| Opravy (tis. €) | 4 260 | 4 506 |

výsledky

Návrh na rozdelenie zisku (v €)

Predstavenstvo spoločnosti navrhne valnému zhromaždeniu rozdeliť dosiahnutý hospodársky výsledok za rok 2017 takto:

| | |
|---|------------------|
| Hospodársky výsledok za rok 2017 | 5 929 615 |
| Tantiémy | 0 |
| Prídel do sociálneho fondu | 35 000 |
| Prídel do rezervného fondu | 0 |
| Nerozdelený zisk | 5 894 615 |

Účtovná závierka

Riadna individuálna účtovná závierka bola v plnom rozsahu overená auditorskou spoločnosťou KPMG Slovensko, spol. s r. o., Dvořákovo nábrežie 10, 811 02 Bratislava. Je uvedená v prílohe a tvorí neoddeliteľnú súčasť tejto výročnej správy.

Účtovná závierka bola zostavená za predpokladu nepretržitého trvania spoločnosti (going concern). Účtovníctvo sa vedie na základe dodržania časovej a vecnej súvislosti nákladov a výnosov.

Účtovná uzávierka spoločnosti k 31. 12. 2017 je zahrnutá do konsolidovanej účtovnej závierky, ktorú za konsolidovaný celok zostavuje spoločnosť VEOLIA ENVIRONMENT, SA, 36-38 avenue Kléber 75016 Paris. Táto konsolidovaná účtovná závierka je dostupná priamo v sídle uvedenej spoločnosti. Spoločnosť nemá vedomosť o údajoch, ktoré by vyplývali z osobitných predpisov a ktoré by okrem informácií uvedených v tejto výročnej správe v nej mali byť obsiahnuté.

Súdne spory

Spoločnosť vedie niekoľko aktívnych sporov na úrovni podanej žaloby, exekúcie alebo v konkurze. Ide prevažne o vymáhanie peňažných pohľadávok z obchodného styku. Spoločnosť má od 4/2008 v konkurze uplatnenú pohľadávku vo výške 64 728,15 eura voči spoločnosti VETES Vrbové, s.r.o. I napriek tomu, že pohľadávka bola správnou konkurznej podstaty uznaná v plnej výške, na pohľadávku bola vytvorená 100%-ná opravná položka. V konkurznom konaní nedošlo počas roka 2015 k nijakému posunu, konkurz nie je stále ukončený.

Spoločnosť v roku 2009 podala žalobu na firmu VALEO SLOVAKIA, s. r. o., o zaplatenie sumy 27 994,27 €. Z dôvodu opatrnosti bola na uvedenú pohľadávku vytvorená 100%-ná opravná položka. Rozhodnutie vo veci samej nebolo do dnešného dňa vydané i napriek urgencii na vytýčenie termínu pojednávania.

V roku 2011 spoločnosť podala žalobu na neziskovú organizáciu GALANT (domov sociálnych služieb) za neuhradené faktúry za dodávku tepla vo výške 37 529,29 €. Pohľadávka je od 7/2013 vymáhaná v exekučnom konaní. Spoločnosť eviduje od roku 2004 súdny spor (pasívny súdny spor) o náhradu škody na zdraví a náhradu vecnej škody fyzickej osobe vo výške 153 106 eur. V uvedenom spore došlo 13. októbra 2014 k rozhodnutiu s tým, že súd návrh voči našej spoločnosti zamietol. Navrhovateľka sa však voči rozhodnutiu odvolala a Krajský súd do dnešného dňa vo veci nerozhodol, a teda spor nie je právoplatne skončený. Sme toho názoru, že výška požadovanej náhrady škody na zdraví a vecná škoda nezodpovedá reálnej škode a jej vyplatenie je nepravdepodobné.

stratégia spoločnosti

Stratégia skupiny Veolia Energia na Slovensku sa nemení a je v súlade s našim poslaním byť spoľahlivý partner pre tepelný komfort a úspory energií.

AJ NAĎALEJ PRE NÁS OSTÁVAJÚ KLÍČOVÉ TRI OBLASTI:

- ▶ CENTRÁLNE ZÁSOBOVANIE TEPLOM (CZT)
- ▶ SLUŽBY PRE PRIEMYSELNÝCH KLIENTOV
- ▶ SLUŽBY V OBLASTI ENERGETICKEJ EFEKTÍVNOTI BUDOV

V oblasti CZT je úlohou obchodného úseku vyhľadávať možnosti nových akvizícií, ako aj pripájať nových klientov na už existujúce systémy zásobovania teplom. Veľkou výzvou je implementácia systémového riešenia pri odpájaní sa klientov od systému CZT, pričom našou snahou je vytvárať prijateľnejšie podmienky na efektívne prevádzkovanie týchto systémov. CZT zároveň prináša veľa výhod, okrem iných zníženie emisií skleníkových plynov a ostatných znečisťujúcich látok, čo je dôležité najmä v zastavaných a husto osídlených oblastiach. Poskytuje priestor na efek-

tívnu implementáciu obnoviteľných zdrojov energie a kombinovanej výroby elektriny a tepla, a preto je významným nástrojom prechodu na nízkouhlíkové hospodárstvo.

Naše ponuky pre priemyselných klientov smerujú k návrhu riešení zameraných na znížovanie energetických nákladov, ku kontrole spotreby energií, a teda ku komplexnému návrhu tak, aby sa podniky a priemyselné parky vďaka našim službám mohli venovať výhradne predmetu svojho podnikania.

Naším zámerom je získať významné postavenie aj na trhu služieb

energetickej efektívnosti. Skupina má v tomto segmente veľký rastový potenciál a na dobrú cestu nastúpila práve referenčným projektom Garantovanej energetickej služby pre Košický samosprávny kraj. Ide o EPC projekt najväčšieho rozsahu na Slovensku. Naším zámerom je naďalej rozvíjať interný tím expertov na EPC v oblasti energetických auditov a energetického a projektového manažmentu, ktorí budú pripravení riešiť nielen veľké zákazky z verejného a privátneho sektora, ale budú flexibilne posudzovať aj menšie projekty.

Vízia skupiny Veolia Energia na Slovensku

- > BYŤ LÍDROM, UDÁVAŤ TRENDY A VYTVÁRAŤ TRH S ENERGETICKÝMI SLUŽBAMI NA SLOVENSKU.
- > PODPOROVAŤ RAST SPOLOČNOSTI DÔSLEDNOU SELEKCIOU NOVÝCH PROJEKTOV.
- > MAŤ PROKLIENTSKY ORIENTOVANÚ ORGANIZÁCIU S EFEKTÍVNE NASTAVENÝMI PROCESMI ZAMERANÝMI NA POSKYTOVANIE KONKURENCIESCHOPNÝCH A SPOĽAHLIVÝCH SLUŽIEB.
- > BYŤ REŠPEKTOVANÝM EXPERTOM A NOSITEĽOM ENERGETICKÝCH RIEŠENÍ A KNOW-HOW.
- > VYSTUPOVAŤ AKO ZODPOVEDNÝ PARTNER PRE OBCE A MESTÁ, AKTÍVNE PODPOROVAŤ KOMUNITU, V KTOREJ PODNIKÁME.
- > NIEŠŤ ZODPOVEDNOSŤ ZA TRVALO UDRŽATEĽNÝ ROZVOJ A CHRÁNIŤ ŽIVOTNÉ PROSTREDIE.
- > BYŤ ATRAKTÍVNYM ZAMESTNÁVATEĽOM A VYTVÁRAŤ MOTIVUJÚCE PRACOVNÉ PODMIENKY PRE VŠETKÝCH ZAMESTNANCOV.



Stratégia EÚ pre vykurovanie a chladenie a tzv. Zimný energetický balík

Vo februári 2016 Európska komisia zverejnila **Stratégiu EÚ pre vykurovanie a chladenie**, ku ktorej Európsky parlament v septembri prijal uznesenie. Stratégia aj uznesenie vyzdvihujú dôležitú úlohu systémov centrálnych systémov vykurovania v prechode na nízkouhlíkové hospodárstvo. Systémy CZT tak získavajú nový stupeň dôležitosti a uznania, pretože širšia komunita zúčastnených strán oceňuje ich vysoký stupeň kompatibility s európskymi klimatickými a energetickými cieľmi. Závety Stratégie EÚ pre vykurovanie a chladenie sú pozitívnym signálom pre systémy diaľkového vykurovania. Vykurovanie a chladenie boli dlhodobo na okraji záujmu európskych politických debát. Dnes sa tento sektor stáva jednou z energetických priorít Európskej únie, a to nielen vzhľadom na množstvo energie, ktoré Európa na vykurovanie a chla-

denie ročne spotrebuje, ale najmä vzhľadom na potenciál prispieť k naplneniu dlhodobej vízie dekarbonizácie ekonomiky.

V rámci implementácie energetickej únie Európska komisia 30. novembra 2016 predložila balíček legislatívnych a nelegislatívnych dokumentov zameraných na plnenie stanovených cieľov EÚ, známy pod názvom **Čistá energia pre všetkých Európanov** alebo aj ako tzv. **Zimný energetický balík**. Tento súbor zahŕňa celý rad iniciatív o riadení energetickej únie, o dizajne trhu s elektrinou, energetickej efektívnosti, o obnoviteľných zdrojoch a o ekodizajne. Prostredníctvom nášho členstva v národných a európskych profesijných združeniach sme sa v priebehu roka 2017 aktívne zapájali do procesu pripomienkovania a tvorby národnej pozície Slovenskej republiky s cieľom nastaviť

pre teplárenstvo na Slovensku perspektívu ďalšieho rozvoja a modernizácie. Medzi kľúčové legislatívne návrhy s vplyvom na sektor teplárenstva a systémy CZT patrí návrh revízie Smernice o energetickej efektívnosti, Smernice o energetickej hospodárnosti budov a Smernice o podpore využívania obnoviteľných zdrojov energie.

V Bratislave dňa 31. 5. 2018

Peter Dobrý
generálny riaditeľ

Účtovná závierka

za rok

2017

ÚČTOVNÁ ZÁVIERKA

podnikateľov v podvojnóm účtovníctve



zostavená k 31.12.2017

Číselné údaje sa zarovnávajú vpravo, ostatné údaje sa píšú zľava. Nevypĺnené riadky sa ponechávajú prázdne.

Údaje sa vyplňajú paličkovým písmom (podľa tohto vzoru), písacím strojom alebo tlačiarňou, a to čiernou alebo tmavomodrou farbou.

Á Ā B Ć D Ě F G H Í J K L M N O P Q R Š T Ú V X Ý Ž 0 1 2 3 4 5 6 7 8 9

| Daňové identifikačné číslo | Účtovná závierka | Účtovná jednotka | Mesiac | Rok |
|----------------------------|------------------|------------------|--------|------|
| 2020341092 | X riadna | malá | od 01 | 2017 |
| IČO | mimoriadna | X veľká | do 12 | 2017 |
| 35702257 | priebežná | (vyznačí sa x) | od 01 | 2016 |
| SK NACE | | | do 12 | 2016 |
| 35.30.0 | | | | |

Priložené súčasti účtovnej závierky

Súvaha (Úč POD 1-01)
(v celých eurách)

Výkaz ziskov a strát (Úč POD 2-01)
(v celých eurách)

Poznámky (Úč POD 3-01)
(v celých eurách alebo eurocentoch)

Obchodné meno (názov) účtovnej jednotky

Veolia Energia Slovensko, a.s.

Sídlo účtovnej jednotky

Ulica

EINSTEINOVA

Číslo

25

PSČ

Obec

85101 BRATISLAVA

Označenie obchodného registra a číslo zápisu obchodnej spoločnosti

OKR.SÚD BRATISLAVA I.

ODD.:SA.VLOŽKA Č.1188/B

Telefónne číslo

Faxové číslo

906105218

E-mailová adresa

INFO@VEOLIAENERGIA.SK

Zostavená dňa:

09.05.2018

Schválená dňa:

. . 20

Podpisový záznam štatutárneho orgánu účtovnej jednotky alebo člena štatutárneho orgánu účtovnej jednotky alebo podpisový záznam fyzickej osoby, ktorá je účtovnou jednotkou:

Záznamy daňového úradu

Miesto pre evidenčné číslo

Odtlačok prezentačnej pečiatky daňového úradu



| Ozna- čenie a | STRANA AKTÍV b | Číslo riadku c | Bežné účtovné obdobie | | Bezprostredne predchádzajúce účtovné obdobie | | |
|---------------------|---|----------------------|-----------------------|-------------------|---|---------|---------|
| | | | 1 | Brutto - časť 1 | | Netto 2 | Netto 3 |
| | | | | Korekcia - časť 2 | | | |
| | SPOLU MAJETOK r. 02 + r. 33 + r. 74 | 01 | 1 4 2 9 5 1 2 8 9 | 6 8 8 9 8 2 7 9 | | | |
| | | | 7 4 0 5 3 0 1 0 | 7 0 8 2 8 9 3 2 | | | |
| A. | Neobežný majetok r. 03 + r. 11 + r. 21 | 02 | 1 0 7 7 7 7 2 9 7 | 3 3 9 6 2 3 5 3 | | | |
| | | | 7 3 8 1 4 9 4 4 | 3 8 4 1 7 9 8 2 | | | |
| A.I. | Dlhodobý nehmotný majetok súčet (r. 04 až r. 10) | 03 | 2 3 6 9 2 9 0 | 3 2 5 2 2 1 | | | |
| | | | 2 0 4 4 0 6 9 | 1 5 4 0 6 4 | | | |
| A.I.1. | Aktivované náklady na vývoj (012) - /072, 091A/ | 04 | | | | | |
| | | | | | | | |
| 2. | Softvér (013) - /073, 091A/ | 05 | 1 9 7 0 8 8 0 | 4 2 4 7 7 | | | |
| | | | 1 9 2 8 4 0 3 | 8 6 0 5 4 | | | |
| 3. | Oceniťné práva (014) - /074, 091A/ | 06 | 1 1 4 8 3 8 | | | | |
| | | | 1 1 4 8 3 8 | | | | |
| 4. | Goodwill (015) - /075, 091A/ | 07 | | | | | |
| | | | | | | | |
| 5. | Ostatný dlhodobý nehmotný majetok (019, 01X) - /079, 07X, 091A/ | 08 | 2 1 7 0 7 | 2 0 8 7 9 | | | |
| | | | 8 2 8 | | | | |
| 6. | Obstarávaný dlhodobý nehmotný majetok (041) - /093/ | 09 | 2 6 1 8 6 5 | 2 6 1 8 6 5 | | | |
| | | | | 6 8 0 1 0 | | | |
| 7. | Poskytnuté preddavky na dlhodobý nehmotný majetok (051) - /095A/ | 10 | | | | | |
| | | | | | | | |
| A.II. | Dlhodobý hmotný majetok súčet (r. 12 až r. 20) | 11 | 4 4 6 8 6 2 7 6 | 1 7 5 8 4 1 6 1 | | | |
| | | | 2 7 1 0 2 1 1 5 | 1 7 0 7 5 5 6 7 | | | |
| A.II.1. | Pozemky (031) - /092A/ | 12 | 1 1 7 1 3 | 1 1 7 1 3 | | | |
| | | | | 1 1 7 1 3 | | | |
| 2. | Stavby (021) - /081, 092A/ | 13 | 5 0 5 3 7 6 | 2 8 9 8 6 0 | | | |
| | | | 2 1 5 5 1 6 | 3 1 4 2 6 8 | | | |
| 3. | Samostatné hnutelné veci a súbory hnutelných vecí (022) - /082, 092A/ | 14 | 1 8 7 3 9 6 1 | 1 4 3 9 4 0 | | | |
| | | | 1 7 3 0 0 2 1 | 1 6 4 6 0 5 | | | |



| Označenie a | STRANA AKTÍV b | Číslo riadku c | Bežné účtovné obdobie | | Bezprostredne predchádzajúce účtovné obdobie | | |
|----------------|---|----------------------|-----------------------|-------------------|---|---------|---------|
| | | | 1 | Brutto - časť 1 | | Netto 2 | Netto 3 |
| | | | | Korekcia - časť 2 | | | |
| 4. | Pestovateľské celky trvalých porastov (025) - /085, 092A/ | 15 | | | | | |
| 5. | Základné stádo a ťažné zvieratá (026) - /086, 092A/ | 16 | | | | | |
| 6. | Ostatný dlhodobý hmotný majetok (029, 02X, 032) - /089, 08X, 092A/ | 17 | 4 1 4 7 8 2 7 9 | 1 6 3 2 1 7 0 1 | | | |
| | | | 2 5 1 5 6 5 7 8 | | 1 5 7 3 2 2 4 2 | | |
| 7. | Obstarávaný dlhodobý hmotný majetok (042) - /094/ | 18 | 7 0 9 6 3 3 | 7 0 9 6 3 3 | | | |
| | | | | | 8 5 2 7 3 9 | | |
| 8. | Poskytnuté preddavky na dlhodobý hmotný majetok (052) - /095A/ | 19 | 1 0 7 3 1 4 | 1 0 7 3 1 4 | | | |
| 9. | Opravná položka k nadobudnutému majetku (+/- 097) +/- 098 | 20 | | | | | |
| A.III. | Dlhodobý finančný majetok súčet (r. 22 až r. 32) | 21 | 6 0 7 2 1 7 3 1 | 1 6 0 5 2 9 7 1 | | | |
| | | | 4 4 6 6 8 7 6 0 | | 2 1 1 8 8 3 5 1 | | |
| A.III.1. | Podielové cenné papiere a podiely v prepojených účtovných jednotkách (061A, 062A, 063A) - /096A/ | 22 | 5 9 9 8 4 0 1 9 | 1 5 3 1 5 2 5 9 | | | |
| | | | 4 4 6 6 8 7 6 0 | | 1 5 3 5 2 3 9 4 | | |
| 2. | Podielové cenné papiere a podiely s podielovou účasťou okrem v prepojených účtovných jednotkách (062A) - /096A/ | 23 | | | | | |
| 3. | Ostatné realizovateľné cenné papiere a podiely (063A) - /096A/ | 24 | | | | | |
| 4. | Pôžičky prepojeným účtovným jednotkám (066A) - /096A/ | 25 | 7 3 7 7 1 2 | 7 3 7 7 1 2 | | | |
| | | | | | 5 8 3 5 9 5 7 | | |
| 5. | Pôžičky v rámci podielovej účasti okrem prepojeným účtovným jednotkám (066A) - /096A/ | 26 | | | | | |
| 6. | Ostatné pôžičky (067A) - /096A/ | 27 | | | | | |
| 7. | Dlhové cenné papiere a ostatný dlhodobý finančný majetok (065A, 069A, 06XA) - /096A/ | 28 | | | | | |



| Označenie a | STRANA AKTÍV b | Číslo riadku c | Bežné účtovné obdobie | | Bezprostredne predchádzajúce účtovné obdobie | | |
|----------------|---|----------------------|-----------------------|-------------------|---|---------|---------|
| | | | 1 | Brutto - časť 1 | | Netto 2 | Netto 3 |
| | | | | Korekcia - časť 2 | | | |
| 8. | Pôžičky a ostatný dlhodobý finančný majetok so zostatkovou dobou splatnosti najviac jeden rok (066A, 067A, 069A, 06XA) - /096A/ | 29 | | | | | |
| 9. | Účty v bankách s dobou viazanosti dlhšou ako jeden rok (22XA) | 30 | | | | | |
| 10. | Obstarávaný dlhodobý finančný majetok (043) - /096A/ | 31 | | | | | |
| 11. | Poskytnuté preddavky na dlhodobý finančný majetok (053) - /095A/ | 32 | | | | | |
| B. | Obežný majetok r. 34 + r. 41 + r. 53 + r. 66 + r. 71 | 33 | 3 5 0 4 7 4 6 0 | 3 4 8 0 9 3 9 4 | | | |
| | | | 2 3 8 0 6 6 | | 3 2 2 9 7 2 5 4 | | |
| B.I. | Zásoby súčet (r. 35 až r. 40) | 34 | 8 2 7 1 | 8 2 7 1 | | | |
| | | | | | 2 4 4 0 | | |
| B.I.1. | Materiál (112, 119, 11X) - /191, 19X/ | 35 | 8 2 7 1 | 8 2 7 1 | | | |
| | | | | | 2 4 4 0 | | |
| 2. | Nedokončená výroba a polotovary vlastnej výroby (121, 122, 12X) - /192, 193, 19X/ | 36 | | | | | |
| 3. | Výrobky (123) - /194/ | 37 | | | | | |
| 4. | Zvieratá (124) - /195/ | 38 | | | | | |
| 5. | Tovar (132, 133, 13X, 139) - /196, 19X/ | 39 | | | | | |
| 6. | Poskytnuté preddavky na zásoby (314A) - /391A/ | 40 | | | | | |
| B.II. | Dlhodobé pohľadávky súčet (r. 42 + r. 46 až r. 52) | 41 | | | | | |
| B.II.1. | Pohľadávky z obchodného styku súčet (r. 43 až r. 45) | 42 | | | | | |



| Označenie a | STRANA AKTÍV b | Číslo riadku c | Bežné účtovné obdobie | | Bezprostredne predchádzajúce účtovné obdobie | | |
|-----------------|---|----------------------|------------------------|------------------------|---|---------|---------|
| | | | 1 | Brutto - časť 1 | | Netto 2 | Netto 3 |
| | | | | Korekcia - časť 2 | | | |
| 1.a. | Pohľadávky z obchodného styku voči prepojeným účtovným jednotkám (311A, 312A, 313A, 314A, 315A, 31XA) - /391A/ | 43 | | | | | |
| 1.b. | Pohľadávky z obchodného styku v rámci podielovej účasti okrem pohľadávok voči prepojeným účtovným jednotkám (311A, 312A, 313A, 314A, 315A, 31XA) - /391A/ | 44 | | | | | |
| 1.c. | Ostatné pohľadávky z obchodného styku (311A, 312A, 313A, 314A, 315A, 31XA) - /391A/ | 45 | | | | | |
| 2. | Čistá hodnota zákazky (316A) | 46 | | | | | |
| 3. | Ostatné pohľadávky voči prepojeným účtovným jednotkám (351A) - /391A/ | 47 | | | | | |
| 4. | Ostatné pohľadávky v rámci podielovej účasti okrem pohľadávok voči prepojeným účtovným jednotkám (351A) - /391A/ | 48 | | | | | |
| 5. | Pohľadávky voči spoločníkom, členom a združeniu (354A, 355A, 358A, 35XA) - /391A/ | 49 | | | | | |
| 6. | Pohľadávky z derivátových operácií (373A, 376A) | 50 | | | | | |
| 7. | Iné pohľadávky (335A, 336A, 33XA, 371A, 374A, 375A, 378A) - /391A/ | 51 | | | | | |
| 8. | Odložená daňová pohľadávka (481A) | 52 | | | | | |
| B.III. | Krátkodobé pohľadávky súčet (r. 54 + r. 58 až r. 65) | 53 | 3 4 5 3 1 4 3 8 | 3 4 2 9 3 3 7 2 | | | |
| | | | 2 3 8 0 6 6 | | 3 1 5 5 3 3 0 1 | | |
| B.III.1. | Pohľadávky z obchodného styku súčet (r. 55 až r. 57) | 54 | 1 8 4 9 4 1 7 | 1 6 1 1 3 5 1 | | | |
| | | | 2 3 8 0 6 6 | | 6 0 1 2 8 1 6 | | |
| 1.a. | Pohľadávky z obchodného styku voči prepojeným účtovným jednotkám (311A, 312A, 313A, 314A, 315A, 31XA) - /391A/ | 55 | 7 9 7 6 1 7 | 7 9 7 6 1 7 | | | |
| | | | | | 1 5 5 9 2 5 | | |
| 1.b. | Pohľadávky z obchodného styku v rámci podielovej účasti okrem pohľadávok voči prepojeným účtovným jednotkám (311A, 312A, 313A, 314A, 315A, 31XA) - /391A/ | 56 | | | | | |



| Označenie a | STRANA AKTÍV b | Číslo riadku c | Bežné účtovné obdobie | | Bezprostredne predchádzajúce účtovné obdobie | | |
|----------------|--|----------------------|-----------------------|-------------------|---|---------|---------|
| | | | 1 | Brutto - časť 1 | | Netto 2 | Netto 3 |
| | | | | Korekcia - časť 2 | | | |
| 1.c. | Ostatné pohľadávky z obchodného styku (311A, 312A, 313A, 314A, 315A, 31XA) - /391A/ | 57 | 1 0 5 1 8 0 0 | 8 1 3 7 3 4 | | | |
| | | | 2 3 8 0 6 6 | | 5 8 5 6 8 9 1 | | |
| 2. | Čistá hodnota zákazky (316A) | 58 | | | | | |
| | | | | | | | |
| 3. | Ostatné pohľadávky voči prepojeným účtovným jednotkám (351A) - /391A/ | 59 | | | | | |
| | | | | | | | |
| 4. | Ostatné pohľadávky v rámci podielovej účasti okrem pohľadávok voči prepojeným účtovným jednotkám (351A) - /391A/ | 60 | 3 1 8 6 5 3 4 5 | 3 1 8 6 5 3 4 5 | | | |
| | | | | | 2 4 8 7 7 6 5 8 | | |
| 5. | Pohľadávky voči spoločníkom, členom a združeniu (354A, 355A, 358A, 35XA, 398A) - /391A/ | 61 | | | | | |
| | | | | | | | |
| 6. | Sociálne poistenie (336A) - /391A/ | 62 | | | | | |
| | | | | | | | |
| 7. | Daňové pohľadávky a dotácie (341, 342, 343, 345, 346, 347) - /391A/ | 63 | 6 2 5 7 4 9 | 6 2 5 7 4 9 | | | |
| | | | | | 6 5 1 3 9 7 | | |
| 8. | Pohľadávky z derivátových operácií (373A, 376A) | 64 | | | | | |
| | | | | | | | |
| 9. | Iné pohľadávky (335A, 33XA, 371A, 374A, 375A, 378A) - /391A/ | 65 | 1 9 0 9 2 7 | 1 9 0 9 2 7 | | | |
| | | | | | 1 1 4 3 0 | | |
| B.IV. | Krátkodobý finančný majetok súčet (r. 67 až r. 70) | 66 | | | | | |
| B.IV.1. | Krátkodobý finančný majetok v prepojených účtovných jednotkách (251A, 253A, 256A, 257A, 25XA) - /291A, 29XA/ | 67 | | | | | |
| | | | | | | | |
| 2. | Krátkodobý finančný majetok bez krátkodobého finančného majetku v prepojených účtovných jednotkách (251A, 253A, 256A, 257A, 25XA) - /291A, 29XA/ | 68 | | | | | |
| | | | | | | | |
| 3. | Vlastné akcie a vlastné obchodné podiely (252) | 69 | | | | | |
| | | | | | | | |
| 4. | Obstarávaný krátkodobý finančný majetok (259, 314A) - /291A/ | 70 | | | | | |
| | | | | | | | |



| Označenie a | STRANA AKTÍV b | Číslo riadku c | Bežné účtovné obdobie | | Bezprostredne predchádzajúce účtovné obdobie | | |
|----------------|---|----------------------|-----------------------|-------------------|---|---------|---------|
| | | | 1 | Brutto - časť 1 | | Netto 2 | Netto 3 |
| | | | | Korekcia - časť 2 | | | |
| B.V. | Finančné účty r. 72 + r. 73 | 71 | 5 0 7 7 5 1 | 5 0 7 7 5 1 | 7 4 1 5 1 3 | | |
| B.V.1. | Peniaze (211, 213, 21X) | 72 | 1 5 6 9 | 1 5 6 9 | 2 9 4 8 | | |
| 2. | Účty v bankách (221A, 22X, +/- 261) | 73 | 5 0 6 1 8 2 | 5 0 6 1 8 2 | 7 3 8 5 6 5 | | |
| C. | Časové rozlíšenie súčet (r. 75 až r. 78) | 74 | 1 2 6 5 3 2 | 1 2 6 5 3 2 | 1 1 3 6 9 6 | | |
| C.1. | Náklady budúcich období dlhodobé (381A, 382A) | 75 | 2 6 | 2 6 | 2 7 | | |
| 2. | Náklady budúcich období krátkodobé (381A, 382A) | 76 | 1 2 2 3 5 2 | 1 2 2 3 5 2 | 1 0 8 6 2 9 | | |
| 3. | Príjmy budúcich období dlhodobé (385A) | 77 | | | | | |
| 4. | Príjmy budúcich období krátkodobé (385A) | 78 | 4 1 5 4 | 4 1 5 4 | 5 0 4 0 | | |

| Označenie a | STRANA PASÍV b | Číslo riadku c | Bežné účtovné obdobie 4 | Bezprostredne predchádzajúce účtovné obdobie 5 |
|----------------|---|----------------------|-------------------------|---|
| | SPOLU VLASTNÉ IMANIE A ZÁVÄZKY r. 80 + r. 101 + r. 141 | 79 | 6 8 8 9 8 2 7 9 | 7 0 8 2 8 9 3 2 |
| A. | Vlastné imanie r. 81 + r. 85 + r. 86 + r. 87 + r. 90 + r. 93 + r. 97 + r. 100 | 80 | 1 0 3 9 7 4 4 1 | 4 4 7 0 1 5 8 |
| A.I. | Základné imanie súčet (r. 82 až r. 84) | 81 | 2 0 5 8 0 2 3 | 2 0 5 8 0 2 3 |
| A.I.1. | Základné imanie (411 alebo +/- 491) | 82 | 2 0 5 8 0 2 3 | 2 0 5 8 0 2 3 |
| 2. | Zmena základného imania +/- 419 | 83 | | |
| 3. | Pohľadávky za upísané vlastné imanie (-/353) | 84 | | |
| A.II. | Emissné ážlo (412) | 85 | | |
| A.III. | Ostatné kapitálové fondy (413) | 86 | 1 7 2 5 0 0 0 0 | 1 7 2 5 0 0 0 0 |
| A.IV. | Zákonné rezervné fondy r. 88 + r. 89 | 87 | 4 4 3 4 0 3 | 4 4 3 4 0 3 |
| A.IV.1. | Zákonný rezervný fond a nedeliteľný fond (417A, 418, 421A, 422) | 88 | 4 4 3 4 0 3 | 4 4 3 4 0 3 |
| 2. | Rezervný fond na vlastné akcie a vlastné podieľy (417A, 421A) | 89 | | |



| Označenie a | STRANA PASÍV b | Číslo riadku c | Bežné účtovné obdobie 4 | Bezprostredne predchádzajúce účtovné obdobie 5 |
|-------------|---|----------------|----------------------------|---|
| A.V. | Ostatné fondy zo zisku r. 91 + r. 92 | 90 | 2 6 2 0 3 | 2 6 2 0 3 |
| A.V.1. | Štatutárne fondy (423, 42X) | 91 | | |
| 2. | Ostatné fondy (427, 42X) | 92 | 2 6 2 0 3 | 2 6 2 0 3 |
| A.VI. | Oceňovacie rozdiely z precenenia súčet (r. 94 až r. 96) | 93 | | |
| A.VI.1. | Oceňovacie rozdiely z precenenia majetku a záväzkov (+/- 414) | 94 | | |
| 2. | Oceňovacie rozdiely z kapitálových účastín (+/- 415) | 95 | | |
| 3. | Oceňovacie rozdiely z precenenia pri zlúčení, splnutí a rozdelení (+/- 416) | 96 | | |
| A.VII. | Výsledok hospodárenia minulých rokov r. 98 + r. 99 | 97 | - 1 5 3 0 9 8 0 3 | - 5 3 7 0 2 0 7 |
| A.VII.1. | Nerozdelený zisk minulých rokov (428) | 98 | 1 0 8 5 6 1 0 9 | 1 0 8 5 8 4 4 1 |
| 2. | Neuhradená strata minulých rokov (-/429) | 99 | - 2 6 1 6 5 9 1 2 | - 1 6 2 2 8 6 4 8 |
| A.VIII. | Výsledok hospodárenia za účtovné obdobie po zdanení +/- r. 01 - (r. 81 + r. 85 + r. 86 + r. 87 + r. 90 + r. 93 + r. 97 + r. 101 + r. 141) | 100 | 5 9 2 9 6 1 5 | - 9 9 3 7 2 6 4 |
| B. | Záväzky r. 102 + r. 118 + r. 121 + r. 122 + r. 136 + r. 139 + r. 140 | 101 | 5 8 5 0 0 8 3 8 | 6 6 3 5 8 7 3 1 |
| B.I. | Dlhodobé záväzky súčet (r. 103 + r. 107 až r. 117) | 102 | 3 9 3 2 5 1 8 6 | 4 2 5 5 2 4 4 0 |
| B.I.1. | Dlhodobé záväzky z obchodného styku súčet (r. 104 až r. 106) | 103 | | |
| 1.a. | Záväzky z obchodného styku voči prepojeným účtovným jednotkám (321A, 475A, 476A) | 104 | | |
| 1.b. | Záväzky z obchodného styku v rámci podielovej účasti okrem záväzkov voči prepojeným účtovným jednotkám (321A, 475A, 476A) | 105 | | |
| 1.c. | Ostatné záväzky z obchodného styku (321A, 475A, 476A) | 106 | | |
| 2. | Čistá hodnota zákazky (316A) | 107 | | |
| 3. | Ostatné záväzky voči prepojeným účtovným jednotkám (471A, 47XA) | 108 | 3 8 4 1 5 0 0 0 | 4 1 6 1 5 0 0 0 |
| 4. | Ostatné záväzky v rámci podielovej účasti okrem záväzkov voči prepojeným účtovným jednotkám (471A, 47XA) | 109 | | |
| 5. | Ostatné dlhodobé záväzky (479A, 47XA) | 110 | | |
| 6. | Dlhodobé prijaté preddavky (475A) | 111 | | |
| 7. | Dlhodobé zmenky na úhradu (478A) | 112 | | |
| 8. | Vydané dlhopisy (473A/-/255A) | 113 | | |
| 9. | Záväzky zo sociálneho fondu (472) | 114 | 2 0 5 9 2 | 1 0 6 6 1 |
| 10. | Iné dlhodobé záväzky (336A, 372A, 474A, 47XA) | 115 | | |
| 11. | Dlhodobé záväzky z derivátových operácií (373A, 377A) | 116 | | |
| 12. | Odložený daňový záväzok (481A) | 117 | 8 8 9 5 9 4 | 9 2 6 7 7 9 |



| Označenie a | STRANA PASÍV b | Číslo riadku c | Bežné účtovné obdobie 4 | Bezprostredne predchádzajúce účtovné obdobie 5 |
|-------------|---|----------------|-------------------------|--|
| B.II. | Dlhodobé rezervy r. 119 + r. 120 | 118 | 1 2 3 1 1 2 | 1 1 6 1 3 2 |
| B.II.1. | Zákonné rezervy (451A) | 119 | | |
| 2. | Ostatné rezervy (459A, 45XA) | 120 | 1 2 3 1 1 2 | 1 1 6 1 3 2 |
| B.III. | Dlhodobé bankové úvery (461A, 46XA) | 121 | | |
| B.IV. | Krátkodobé záväzky súčet (r. 123 + r. 127 až r. 135) | 122 | 1 7 9 1 3 8 0 8 | 2 2 7 2 6 0 2 4 |
| B.IV.1. | Záväzky z obchodného styku súčet (r. 124 až r. 126) | 123 | 5 2 6 2 8 9 1 | 8 8 7 4 9 3 4 |
| 1.a. | Záväzky z obchodného styku voči prepojeným účtovným jednotkám (321A, 322A, 324A, 325A, 326A, 32XA, 475A, 476A, 478A, 47XA) | 124 | 1 5 5 3 1 4 3 | 1 1 3 5 4 2 2 |
| 1.b. | Záväzky z obchodného styku v rámci podielovej účasti okrem záväzkov voči prepojeným účtovným jednotkám (321A, 322A, 324A, 325A, 326A, 32XA, 475A, 476A, 478A, 47XA) | 125 | | |
| 1.c. | Ostatné záväzky z obchodného styku (321A, 322A, 324A, 325A, 326A, 32XA, 475A, 476A, 478A, 47XA) | 126 | 3 7 0 9 7 4 8 | 7 7 3 9 5 1 2 |
| 2. | Čistá hodnota zákazky (316A) | 127 | | |
| 3. | Ostatné záväzky voči prepojeným účtovným jednotkám (361A, 36XA, 471A, 47XA) | 128 | 1 1 4 2 8 7 9 2 | 1 2 6 4 7 3 0 4 |
| 4. | Ostatné záväzky v rámci podielovej účasti okrem záväzkov voči prepojeným účtovným jednotkám (361A, 36XA, 471A, 47XA) | 129 | | |
| 5. | Záväzky voči spoločníkom a združeniu (364, 365, 366, 367, 368, 398A, 478A, 479A) | 130 | | |
| 6. | Záväzky voči zamestnancom (331, 333, 33X, 479A) | 131 | 3 9 1 1 7 8 | 2 4 1 9 6 0 |
| 7. | Záväzky zo sociálneho poistenia (336A) | 132 | 2 0 4 9 4 8 | 1 5 7 4 7 2 |
| 8. | Daňové záväzky a dotácie (341, 342, 343, 345, 346, 347, 34X) | 133 | 3 0 1 3 9 8 | 4 5 1 2 4 5 |
| 9. | Záväzky z derivátových operácií (373A, 377A) | 134 | | |
| 10. | Iné záväzky (372A, 379A, 474A, 475A, 479A, 47XA) | 135 | 3 2 4 6 0 1 | 3 5 3 1 0 9 |
| B.V. | Krátkodobé rezervy r. 137 + r. 138 | 136 | 1 1 3 8 7 3 2 | 9 6 4 1 3 5 |
| B.V.1. | Zákonné rezervy (323A, 451A) | 137 | 2 1 4 7 5 0 | 1 7 5 0 3 5 |
| 2. | Ostatné rezervy (323A, 32X, 459A, 45XA) | 138 | 9 2 3 9 8 2 | 7 8 9 1 0 0 |
| B.VI. | Bežné bankové úvery (221A, 231, 232, 23X, 461A, 46XA) | 139 | | |
| B.VII. | Krátkodobé finančné výpomoci (241, 249, 24X, 473A, /-/255A) | 140 | | |
| C. | Časové rozlíšenie súčet (r. 142 až r. 145) | 141 | | 4 3 |
| C.1. | Výdavky budúcich období dlhodobé (383A) | 142 | | 4 3 |
| 2. | Výdavky budúcich období krátkodobé (383A) | 143 | | |
| 3. | Výnosy budúcich období dlhodobé (384A) | 144 | | |
| 4. | Výnosy budúcich období krátkodobé (384A) | 145 | | |



| Označenie a | Text b | Číslo riadku c | Skutočnosť | |
|----------------|--|----------------------|----------------------------|--|
| | | | bežné účtovné obdobie 1 | bezprostredne predchádzajúce účtovné obdobie 2 |
| | | | * | Čistý obrat (časť účt. tr. 6 podľa zákona) |
| ** | Výnosy z hospodárskej činnosti spolu súčet (r. 03 až r. 09) | 02 | 4 6 9 6 3 6 7 4 | 4 9 2 5 4 1 6 2 |
| I. | Tržby z predaja tovaru (604, 607) | 03 | | |
| II. | Tržby z predaja vlastných výrobkov (601) | 04 | 3 1 5 8 9 2 4 3 | 3 4 6 0 2 3 0 4 |
| III. | Tržby z predaja služieb (602, 606) | 05 | 9 3 7 3 2 4 3 | 8 9 2 5 5 0 5 |
| IV. | Zmeny stavu vnútroorganizačných zásob (+/-) (účtová skupina 61) | 06 | | |
| V. | Aktivácia (účtová skupina 62) | 07 | | |
| VI. | Tržby z predaja dlhodobého nehmotného majetku, dlhodobého hmotného majetku a materiálu (641, 642) | 08 | 7 0 9 2 | 8 5 2 3 |
| VII. | Ostatné výnosy z hospodárskej činnosti (644, 645, 646, 648, 655, 657) | 09 | 5 9 9 4 0 9 6 | 5 7 1 7 8 3 0 |
| ** | Náklady na hospodársku činnosť spolu r. 11 + r. 12 + r. 13 + r. 14 + r. 15 + r. 20 + r. 21 + r. 24 + r. 25 + r. 26 | 10 | 4 5 9 7 7 0 9 6 | 4 7 3 5 1 1 5 7 |
| A. | Náklady vynaložené na obstaranie predaného tovaru (504, 507) | 11 | | |
| B. | Spotreba materiálu, energie a ostatných neskladovateľných dodávok (501, 502, 503) | 12 | 2 3 9 8 2 2 6 8 | 2 6 3 1 4 6 5 6 |
| C. | Opravné položky k zásobám (+/-) (505) | 13 | | |
| D. | Služby (účtová skupina 51) | 14 | 1 2 1 4 6 7 4 4 | 1 2 0 3 1 1 9 5 |
| E. | Osobné náklady (r. 16 až r. 19) | 15 | 6 4 7 8 6 5 5 | 5 6 6 6 7 5 4 |
| E.1. | Mzdové náklady (521, 522) | 16 | 4 6 4 2 2 1 1 | 4 0 4 1 6 0 0 |
| 2. | Odmeny členom orgánov spoločnosti a družstva (523) | 17 | | |
| 3. | Náklady na sociálne poistenie (524, 525, 526) | 18 | 1 5 7 4 5 4 8 | 1 3 7 2 0 2 5 |
| 4. | Sociálne náklady (527, 528) | 19 | 2 6 1 8 9 6 | 2 5 3 1 2 9 |
| F. | Dane a poplatky (účtová skupina 53) | 20 | 7 9 3 7 | 4 7 8 0 6 |
| G. | Odpisy a opravné položky k dlhodobému nehmotnému majetku a dlhodobému hmotnému majetku (r. 22 + r. 23) | 21 | 3 3 5 6 5 0 2 | 3 1 0 2 0 1 9 |
| G.1. | Odpisy dlhodobého nehmotného majetku a dlhodobého hmotného majetku (551) | 22 | 3 3 5 6 5 0 2 | 3 1 0 2 0 1 9 |
| 2. | Opravné položky k dlhodobému nehmotnému majetku a dlhodobému hmotnému majetku (+/-) (553) | 23 | | |
| H. | Zostatková cena predaného dlhodobého majetku a predaného materiálu (541, 542) | 24 | | |
| I. | Opravné položky k pohľadávkam (+/-) (547) | 25 | - 1 2 2 4 3 5 | 1 1 4 9 8 3 |
| J. | Ostatné náklady na hospodársku činnosť (543, 544, 545, 546, 548, 549, 555, 557) | 26 | 1 2 7 4 2 5 | 7 3 7 4 4 |
| *** | Výsledok hospodárenia z hospodárskej činnosti (+/-) (r. 02 - r. 10) | 27 | 9 8 6 5 7 8 | 1 9 0 3 0 0 5 |



| Označenie a | Text b | Číslo riadku c | Skutočnosť | |
|----------------|---|----------------------|----------------------------|---|
| | | | bežné účtovné obdobie 1 | bezprostredne predchádzajúce účtovné obdobie 2 |
| | | | * | Pridaná hodnota (r. 03 + r. 04 + r. 05 + r. 06 + r. 07) - (r. 11 + r. 12 + r. 13 + r. 14) |
| ** | Výnosy z finančnej činnosti spolu r. 30 + r. 31 + r. 35 + r. 39 + r. 42 + r. 43 + r. 44 | 29 | 5 9 3 5 3 8 9 | 5 1 5 4 1 9 6 |
| VIII. | Tržby z predaja cenných papierov a podielov (661) | 30 | | |
| IX. | Výnosy z dlhodobého finančného majetku súčet (r. 32 až r. 34) | 31 | 5 8 9 1 5 4 7 | 5 0 8 0 1 2 4 |
| IX.1. | Výnosy z cenných papierov a podielov od prepojených účtovných jednotiek (665A) | 32 | 5 8 9 1 5 4 7 | 5 0 8 0 1 2 4 |
| 2. | Výnosy z cenných papierov a podielov v podielovej účasti okrem výnosov prepojených účtovných jednotiek (665A) | 33 | | |
| 3. | Ostatné výnosy z cenných papierov a podielov (665A) | 34 | | |
| X. | Výnosy z krátkodobého finančného majetku súčet (r. 36 až r. 38) | 35 | | |
| X.1. | Výnosy z krátkodobého finančného majetku od prepojených účtovných jednotiek (666A) | 36 | | |
| 2. | Výnosy z krátkodobého finančného majetku v podielovej účasti okrem výnosov prepojených účtovných jednotiek (666A) | 37 | | |
| 3. | Ostatné výnosy z krátkodobého finančného majetku (666A) | 38 | | |
| XI. | Výnosové úroky (r. 40 + r. 41) | 39 | 4 3 7 6 5 | 7 4 0 6 9 |
| XI.1. | Výnosové úroky od prepojených účtovných jednotiek (662A) | 40 | 4 3 7 6 5 | 7 3 9 7 9 |
| 2. | Ostatné výnosové úroky (662A) | 41 | | 9 0 |
| XII. | Kurzové zisky (663) | 42 | 7 7 | 3 |
| XIII. | Výnosy z precenenia cenných papierov a výnosy z derivátových operácií (664, 667) | 43 | | |
| XIV. | Ostatné výnosy z finančnej činnosti (668) | 44 | | |
| ** | Náklady na finančnú činnosť spolu r. 46 + r. 47 + r. 48 + r. 49 + r. 52 + r. 53 + r. 54 | 45 | 8 9 4 5 8 3 | 1 6 4 8 4 5 1 0 |
| K. | Predané cenné papiere a podiely (561) | 46 | | |
| L. | Náklady na krátkodobý finančný majetok (566) | 47 | | |
| M. | Opravné položky k finančnému majetku (+/-) (565) | 48 | 9 5 6 3 5 | 1 5 4 5 0 0 0 0 |
| N. | Nákladové úroky (r. 50 + r. 51) | 49 | 7 9 0 6 2 6 | 8 3 0 4 1 0 |
| N.1. | Nákladové úroky pre prepojené účtovné jednotky (562A) | 50 | 7 8 8 6 7 1 | 8 3 0 3 6 7 |
| 2. | Ostatné nákladové úroky (562A) | 51 | 1 9 5 5 | 4 3 |
| O. | Kurzové straty (563) | 52 | 2 8 6 5 | 1 9 9 |
| P. | Náklady na precenenie cenných papierov a náklady na derivátové operácie (564, 567) | 53 | | |
| Q. | Ostatné náklady na finančnú činnosť (568, 569) | 54 | 5 4 5 7 | 2 0 3 9 0 1 |



| Ozna- čenie a | Text b | Číslo riadku c | Skutočnosť | |
|---------------------|---|----------------------|----------------------------|---|
| | | | bežné účtovné obdobie 1 | bezprostredne predchádzajúce účtovné obdobie 2 |
| | | | *** | Výsledok hospodárenia z finančnej činnosti (+/-) (r. 29 - r. 45) |
| **** | Výsledok hospodárenia za účtovné obdobie pred zdanením (+/-) (r. 27 + r. 55) | 56 | 6 0 2 7 3 8 4 | - 9 4 2 7 3 0 9 |
| R. | Daň z príjmov (r. 58 + r. 59) | 57 | 9 7 7 6 9 | 5 0 9 9 5 5 |
| R.1. | Daň z príjmov splatná (591, 595) | 58 | 1 3 4 3 3 4 | 5 1 5 0 0 0 |
| 2. | Daň z príjmov odložená (+/-) (592) | 59 | - 3 6 5 6 5 | - 5 0 4 5 |
| S. | Prevod podielov na výsledku hospodárenia spoločníkom (+/- 596) | 60 | | |
| **** | Výsledok hospodárenia za účtovné obdobie po zdanení (+/-) (r. 56 - r. 57 - r. 60) | 61 | 5 9 2 9 6 1 5 | - 9 9 3 7 2 6 4 |

Poznámky Úč POD 3 - 01

IČO

| | | | | | | | |
|---|---|---|---|---|---|---|---|
| 3 | 5 | 7 | 0 | 2 | 2 | 5 | 7 |
|---|---|---|---|---|---|---|---|

DIČ

| | | | | | | | | | |
|---|---|---|---|---|---|---|---|---|---|
| 2 | 0 | 2 | 0 | 3 | 4 | 1 | 0 | 9 | 2 |
|---|---|---|---|---|---|---|---|---|---|

A. VŠEOBECNÉ INFORMÁCIE**1. Obchodné meno spoločnosti**

Veolia Energia Slovensko, a.s.
Einsteinova 25
851 01 Bratislava

Založenie spoločnosti

Spoločnosť Veolia Energia Slovensko, a.s. (ďalej len Spoločnosť), bola založená 30. októbra 1996 a do obchodného registra bola zapísaná 6. novembra 1996 (Obchodný register Okresného súdu Bratislava I v Bratislave, oddiel Sa, vložka 1188/B).

Hlavnými činnosťami Spoločnosti sú:

- riadenie, výroba a rozvod tepla a teplej a studenej vody,
- montáž a opravy meracej a regulačnej techniky,
- výroba, inštalácia a opravy ústredného vykurovania a vetrania,
- organizačné a ekonomické poradenstvo,
- poradenská činnosť v investičnej výstavbe,
- sprostredkovateľské činnosti v oblasti služieb,
- organizačné a ekonomické poradenstvo,
- poradenská činnosť v oblasti energetiky a úspor energie,
- činnosť účtovných poradcov,
- podnikanie v elektroenergetike v rozsahu výroba elektriny
- výkon činnosti energetického audítora
- poskytovanie energetickej služby s garantovanou úsporou energie

2. Údaje o neobmedzenom ručení

Spoločnosť nie je neobmedzene ručiacim spoločníkom v iných spoločnostiach podľa § 56 ods. 5 Obchodného zákonníka.

3. Dátum schválenia účtovnej závierky za predchádzajúce účtovné obdobie

Účtovná závierka Spoločnosti k 31. decembru 2016, za predchádzajúce účtovné obdobie, bola schválená valným zhromaždením Spoločnosti dňa 30. júna 2017.

4. Právny dôvod na zostavenie účtovnej závierky

Účtovná závierka Spoločnosti k 31. decembru 2017 je zostavená ako riadna účtovná závierka podľa § 17 ods. 6 zákona NR SR č. 431/2002 Z. z. o účtovníctve (ďalej „zákon o účtovníctve“) za účtovné obdobie od 1. januára 2017 do 31. decembra 2017.

Účtovná závierka je určená pre používateľov, ktorí majú primerané znalosti o obchodných a ekonomických činnostiach a účtovníctve a ktorí analyzujú tieto informácie s primeranou pozornosťou. Účtovná závierka neposkytuje a ani nemôže poskytovať všetky informácie, ktoré by existujúci a potencionálni investori, poskytovatelia úverov a pôžičiek a iní veritelia, mohli potrebovať. Títo používatelia musia relevantné informácie získať z iných zdrojov.

5. Informácie o skupine

Spoločnosť sa zahŕňa do konsolidovanej účtovnej závierky spoločnosti VEOLIA ENVIRONNEMENT, S.A, 36-38 avenue Kléber Cedex 75116 Paris.

Túto konsolidovanú účtovnú závierku je možné dostať priamo v sídle uvedenej spoločnosti.

Spoločnosť je materskou účtovnou jednotkou, pretože má viac ako 50 % podiel na hlasovacích právach v iných účtovných jednotkách (pozri časť E.2).

Spoločnosť je oslobodená od povinnosti zostaviť konsolidovanú účtovnú závierku a konsolidovanú výročnú správu podľa § 22 ods. 8 zákona o účtovníctve: Jej materská účtovná jednotka VEOLIA ENVIRONNEMENT, S.A., 36-38 avenue Kléber Cedex 75116 Paris vlastní 100 % podiel v Spoločnosti a zostavuje svoju konsolidovanú účtovnú závierku podľa IFRS v znení prijatom Európskou úniou. Do tejto konsolidovanej účtovnej závierky sa zahŕňa Spoločnosť a všetky jej dcérske účtovné jednotky.

Poznámky Úč POD 3 - 01

IČO 3 5 7 0 2 2 5 7

DIČ 2 0 2 0 3 4 1 0 9 2

6. Počet zamestnancov

Údaje o počte zamestnancov za bežné účtovné obdobie a bezprostredne predchádzajúce účtovné obdobie sú uvedené v nasledujúcom prehľade:

| | 2017 | 2016 |
|---|------|------|
| Priemerný prepočítaný počet zamestnancov | 202 | 202 |
| Stav zamestnancov ku dňu, ku ktorému sa zostavuje účtovná závierka, z toho: | 223 | 207 |
| počet vedúcich zamestnancov | 54 | 49 |

7. Zverejnenie účtovnej závierky za predchádzajúce účtovné obdobie

Účtovná závierka Spoločnosti k 31. decembru 2016 spolu so správou audítora bola uložená do registra účtovných závierok 29. júna 2017. Výročná správa s dodatkom správy audítora o overení súladu výročnej správy s účtovnou závierkou Spoločnosti k 31. Decembru 2016 bola uložená do registra účtovných závierok 29. júna 2017.

8. Schválenie audítora

Valné zhromaždenie 28. apríla 2009 schválilo spoločnosť KPMG Slovensko spol. s r.o. ako audítora na overenie účtovnej závierky za účtovné obdobie od 1. januára 2017 do 31. decembra 2017.

B. INFORMÁCIE O ORGÁNOCH ÚČTOVNEJ JEDNOTKY

Predstavenstvo: Ing. Peter Martinka – predseda
Miroslav Kot – člen (do 30.06.2017)
Philippe Guitard – člen
Ing. Peter Dobrý – člen (od 30.06.2017)

Dozorná rada: Ing. Peter Dobrý – predseda (do 30.06.2017)
Ing. Martin Bernard – predseda (od 30.06.2017)
Ing. Miluše Poláková – člen
Ing. Josef Novák – člen

Konanie menom spoločnosti: Písomnosti zakladajúce práva a povinnosti spoločnosti podpisuje predseda predstavenstva samostatne alebo dvaja členovia predstavenstva spoločne.

Členom štatutárneho orgánu, ani členom dozorných orgánov neboli v roku 2017 poskytnuté žiadne pôžičky, záruky alebo iné formy zabezpečenia, ani finančné prostriedky alebo iné plnenia na súkromné účely členov, ktoré sa vyúčtovávajú. Plnenia tohto charakteru im neboli poskytnuté ani v roku 2016.

C. INFORMÁCIE O AKCIONÁROCH ÚČTOVNEJ JEDNOTKY

Štruktúra akcionárov Spoločnosti počas účtovného obdobia bola takáto:

| Akcionár | Výška podielu na základnom imaní | | Podiel na hlasovacích právach | Iný podiel na ostatných položkách VI ako na ZI |
|---------------------------------|----------------------------------|------------|-------------------------------|--|
| | absolútne | v % | v % | v % |
| a | b | c | d | e |
| VEOLIA ENERGIE INTERNATIONAL,SA | 2 058 023 | 100 | 100 | - |
| Spolu | 2 058 023 | 100 | 100 | - |

Štruktúra akcionárov sa v porovnaní s predchádzajúcim účtovným obdobím nezmenila.

Poznámky Úč POD 3 - 01

IČO

| | | | | | | | |
|---|---|---|---|---|---|---|---|
| 3 | 5 | 7 | 0 | 2 | 2 | 5 | 7 |
|---|---|---|---|---|---|---|---|

DIČ

| | | | | | | | | | |
|---|---|---|---|---|---|---|---|---|---|
| 2 | 0 | 2 | 0 | 3 | 4 | 1 | 0 | 9 | 2 |
|---|---|---|---|---|---|---|---|---|---|

D. INFORMÁCIE O PRIJATÝCH POSTUPOCH**1. Východiská pre zostavenie účtovnej závierky**

Účtovná závierka bola zostavená za predpokladu, že Spoločnosť bude nepretržite pokračovať vo svojej činnosti (going concern).

Účtovné metódy a všeobecné účtovné zásady boli účtovnou jednotkou konzistentne aplikované.

2. Informácie o charaktere a účele transakcií, ktoré sa neuvádzajú v súvahe

Informácie o ostatných finančných povinnostiach a nájmoch sú uvedené v časti H.2 a H.3.

3. Použitie odhadov a úsudkov

Zostavenie účtovnej závierky si vyžaduje, aby manažment Spoločnosti urobil úsudky, odhady a predpoklady, ktoré ovplyvňujú aplikáciu účtovných metód a účtovných zásad a hodnotu vykazovaného majetku, záväzkov, výnosov a nákladov. Odhady a súvisiace predpoklady sú založené na minulých skúsenostiach a iných rozličných faktoroch, považovaných za primerané okolnostiam, na základe ktorých sa formuje východisko pre posúdenie účtovných hodnôt majetku a záväzkov, ktoré nie sú zrejmé z iných zdrojov. Skutočné výsledky sa preto môžu líšiť od odhadov.

Odhady a súvisiace predpoklady sú neustále prehodnocované. Korekcie účtovných odhadov nie sú vykázané retrospektívne, ale sú vykázané v období, v ktorom je odhad korigovaný, ak korekcia ovplyvňuje iba toto obdobie, alebo v období korekcie a v budúcich obdobiach, ak korekcia ovplyvňuje toto aj budúce obdobia.

Úsudky

Informácie o úsudkoch použitých v súvislosti s aplikáciou účtovných metód a účtovných zásad, ktoré majú významný dopad na hodnoty vykázané v účtovnej závierke, sú bližšie opísané v nasledujúcich bodoch poznámok:

Test na zníženie hodnoty dlhodobého finančného majetku

Spoločnosť ku koncu každého účtovného obdobia skúma, či nedošlo k znehodnoteniu finančných aktív. Straty zo znehodnotenia finančných aktív sú vykázané iba v tom prípade, ak existuje objektívny dôkaz znehodnotenia na základe stratovej udalosti a táto stratová udalosť významne ovplyvňuje odhadované budúce peňažné toky týchto aktív.

Na výpočet zníženia hodnoty je nutné uskutočniť odhad hodnoty z používania jednotky generujúcej peňažné prostriedky. Takáto hodnota sa určí na základe diskontovaných odhadov peňažných tokov. Najvýznamnejšími premennými pri stanovení peňažných tokov sú diskontná sadzba, zostatková hodnota a obdobie, na ktoré sa projekcie vykonávajú. Rovnako dôležité sú aj predpoklady a odhady peňažných príjmov a výdavkov. Zníženie hodnoty, ako aj spätné zúčtovanie zníženia hodnoty, sa účtuje do straty za účtovné obdobie.

Neistoty v odhadoch a predpokladoch

Spoločnosť neidentifikovala takú neistotu v odhadoch a predpokladoch, pri ktorej by existovalo signifikantné riziko, že by mohla viesť k ich významnej úprave v nasledujúcom účtovnom období.

4. Dlhodobý nehmotný a dlhodobý hmotný majetok

Dlhodobý majetok nakupovaný sa oceňuje obstarávacou cenou, ktorá zahŕňa cenu obstarania a náklady súvisiace s obstaraním (clo, prepravu, montáž, poistné a pod.), zníženú o dobropisy, skontá, rabaty, zľavy z ceny, bonusy a pod.

Súčasťou obstarávacej ceny dlhodobého majetku nie sú úroky z úverov, ktoré vznikli do momentu uvedenia dlhodobého majetku do používania.

Dlhodobý majetok vytvorený vlastnou činnosťou sa oceňuje vlastnými nákladmi. Vlastnými nákladmi sú všetky priame náklady vynaložené na výrobu alebo inú činnosť a nepriame náklady, ktoré sa vzťahujú na výrobu alebo inú činnosť

Odpisy dlhodobého nehmotného majetku sú stanovené vychádzajúc z predpokladanej doby jeho používania a predpokladaného priebehu jeho opotrebenia. Odpisovať sa začína prvým dňom mesiaca nasledujúceho po uvedení dlhodobého majetku do používania. Drobný dlhodobý nehmotný majetok, ktorého obstarávacia cena (resp. vlastné náklady) je 2 400 EUR, a nižšia, sa odpisuje jednorazovo pri uvedení do používania.

Predpokladaná doba používania, metóda odpisovania a odpisová sadzba sú uvedené v nasledujúcej tabuľke

Poznámky Úč POD 3 - 01

IČO 3 5 7 0 2 2 5 7

DIČ 2 0 2 0 3 4 1 0 9 2

| | Predpokladaná doba používania | Metóda odpisovania | Ročná odpisová sadzba v % |
|------------------|----------------------------------|-----------------------|--------------------------------------|
| Softvér | 4 | rovnomerná | 25% |
| Nehmotný majetok | 3 až 6 | zrýchlená | 1.rok 60%, ďalšie roky rovnomerne |

Metódy odpisovania, doby použiteľnosti a zostatkové hodnoty sa prehodnocujú ku dňu, ku ktorému sa zostavuje účtovná závierka, a ak je to potrebné, urobia sa úpravy.

Odpisy dlhodobého hmotného majetku sú stanovené vychádzajúc z predpokladanej doby jeho používania a predpokladaného priebehu jeho opotrebenia. Odpisovať sa začína prvým dňom mesiaca nasledujúceho po uvedení dlhodobého majetku do používania. Drobný dlhodobý hmotný majetok, ktorého obstarávací cena (resp. vlastné náklady) je 1 700 EUR a nižšia, sa odpisuje jednorazovo pri uvedení do používania.

Pozemky sa neodpisujú.

Predpokladaná doba používania, metóda odpisovania a odpisová sadzba sú uvedené v nasledujúcej tabuľke:

| | Predpokladaná doba používania v rokoch | Metóda odpisovania | Ročná odpisová sadzba v % alebo koeficient pre zrýchlené odpisovanie |
|--------------------------------|--|-------------------------|--|
| Stavby | 20 až 39 | rovnomerná zrýchlená | 5% |
| Stroje, prístroje a zariadenia | 4 až 12 | rovnomerná | 8,34% - 25% |
| Dopravné prostriedky | 4 | rovnomerná | 25% |

Metódy odpisovania, doby použiteľnosti a zostatkové hodnoty sa prehodnocujú ku dňu, ku ktorému sa zostavuje účtovná závierka, a ak je to potrebné, urobia sa úpravy.

Posúdenie zníženia hodnoty majetku

Opravné položky sa tvoria na základe zásady opatrnosti, ak je opodstatnené predpokladať, že došlo k zníženiu hodnoty majetku oproti jeho oceneniu v účtovníctve. Opravná položka sa účtuje v sume opodstatneného predpokladu zníženia hodnoty majetku oproti jeho oceneniu v účtovníctve.

Factory, ktoré sú považované za dôležité pri posudzovaní zníženia hodnoty majetku sú:

- technologický pokrok,
- významne nedostatočné prevádzkové výsledky v porovnaní s historickými alebo plánovanými prevádzkovými výsledkami,
- významné zmeny v spôsobe použitia majetku Spoločnosti alebo celkovej zmeny stratégie Spoločnosti,
- zastaralosť produktov.

Ak Spoločnosť zistí, že na základe existencie jedného alebo viacerých indikátorov zníženia hodnoty majetku možno predpokladať, že došlo k zníženiu hodnoty majetku oproti jeho oceneniu v účtovníctve, vypočíta zníženie hodnoty majetku na základe odhadov projektovaných čistých diskontovaných peňažných tokov, ktoré sa očakávajú z daného majetku, vrátane jeho prípadného predaja. Odhadované zníženie hodnoty by sa mohlo preukázať ako nedostatočné, ak by analýzy nadhodnotili peňažné toky alebo ak sa zmenia podmienky v budúcnosti. Pre viac informácií pozri bod D.12. Zníženie hodnoty majetku a opravné položky.

5. Dlhodobý finančný majetok

Ako dlhodobý finančný majetok Spoločnosť vykazuje podielové cenné papiere a podiely v prepojených účtovných jednotkách, podielové cenné papiere a podiely s podielovou účasťou okrem v prepojených účtovných jednotkách a ostatné realizovateľné cenné papiere a podiely.

Dlhodobý finančný majetok sa pri obstaraní (prvotné ocenenie) oceňuje obstarávacou cenou vrátane nákladov súvisiacich s obstaraním (poplatky, provízie za sprostredkovanie a pod.). Súčasťou obstarávacej ceny cenných papierov nie sú úroky z úverov na obstaranie cenných papierov a podielov, kurzové rozdiely a náklady spojené s držbou cenného papiera a podielu.

Ku dňu, ku ktorému sa zostavuje účtovná závierka sa dlhodobý finančný majetok oceňuje takto:

Poznámky Úč POD 3 - 01

IČO

| | | | | | | | |
|---|---|---|---|---|---|---|---|
| 3 | 5 | 7 | 0 | 2 | 2 | 5 | 7 |
|---|---|---|---|---|---|---|---|

DIČ

| | | | | | | | | | |
|---|---|---|---|---|---|---|---|---|---|
| 2 | 0 | 2 | 0 | 3 | 4 | 1 | 0 | 9 | 2 |
|---|---|---|---|---|---|---|---|---|---|

- Podielové cenné papiere a podiely v dcérskych, spoločných a pridružených účtovných jednotkách: obstarávacou cenou upravenou o prípadné zníženie ich hodnoty oproti ich oceneniu v účtovníctve.

6. Zásoby

Zásoby sa oceňujú nižšou z nasledujúcich hodnôt: obstarávacou cenou (nakupované zásoby) alebo vlastnými nákladmi (zásoby vytvorené vlastnou činnosťou), alebo čistou realizačnou hodnotou.

Obstarávacia cena zahŕňa cenu, za ktorú sa zásoby obstarali a náklady súvisiace s obstaraním (clo, prepravu, poisťné, provízie, a pod.), zníženú o dobropisy, skontá, rabaty, zľavy z ceny, bonusy a pod. Úroky z úverov nie sú súčasťou obstarávacej ceny.

Úbytok zásob sa účtuje v skutočnej obstarávacej cene spôsobom, keď prvá cena na ocenenie prírastku príslušného druhu majetku sa použije ako prvá cena na ocenenie úbytku tohto majetku (tzv. FIFO metóda)

Čistá realizačná hodnota je predpokladaná predajná cena znížená o predpokladané náklady na ich dokončenie a o predpokladané náklady súvisiace s ich predajom.

Zníženie hodnoty zásob sa upravuje vytvorením opravnej položky.

7. Pohľadávky

Pohľadávky pri ich vzniku sa oceňujú ich menovitou hodnotou; postúpené pohľadávky a pohľadávky nadobudnuté vkladom do základného imania sa oceňujú obstarávacou cenou vrátane nákladov súvisiacich s obstaraním. Toto ocenenie sa znižuje o pochybné a nevykonalné pohľadávky.

Pri dlhodobých pôžičkách a pohľadávkach, ak je zostatková doba splatnosti pohľadávky alebo pôžičky dlhšia ako jeden rok, upravuje sa hodnota tejto pohľadávky alebo pôžičky formou opravnej položky, ktorá predstavuje rozdiel medzi menovitou a súčasnou hodnotou pohľadávky. Súčasná hodnota pohľadávky sa počíta ako súčet súčinov budúcich peňažných príjmov a príslušných diskontných faktorov.

8. Krátkodobý finančný majetok

Krátkodobý finančný majetok predstavujú krátkodobé cenné papiere majetkového alebo úverového charakteru, ktoré sú v čase obstarania splatné do jedného roka, príp. určené na predaj do jedného roka od ich obstarania, vlastné akcie a vlastné obchodné podiely a emisné kvóty.

9. Vlastné akcie a vlastné obchodné podiely

Vlastné akcie a vlastné obchodné podiely sa oceňujú obstarávacou cenou. Na vlastné akcie a vlastné obchodné podiely sa vo vlastnom imaní vytvára rezervný fond.

10. Finančné účty

Finančné účty tvorí peňažná hotovosť, ceniny, zostatky na bankových účtoch a oceňujú sa menovitou hodnotou. Zníženie ich hodnoty sa vyjadruje opravnou položkou.

11. Náklady budúcich období a príjmy budúcich období

Náklady budúcich období a príjmy budúcich období sa vykazujú vo výške, ktorá je potrebná na dodržanie zásady vecnej a časovej súvislosti s účtovným obdobím.

12. Zníženie hodnoty majetku a opravné položky

Opravné položky sa tvoria na základe zásady opatrnosti, ak je opodstatnené predpokladať, že došlo k zníženiu hodnoty majetku oproti jeho oceneniu v účtovníctve. Opravná položka sa účtuje v sume opodstatneného predpokladu zníženia hodnoty majetku oproti jeho oceneniu v účtovníctve. Opravné položky sa zrušia alebo sa zmení ich výška, ak nastane zmena predpokladu zníženia hodnoty.

Zníženie hodnoty dlhodobého majetku a zásob

Ku každému dňu, ku ktorému sa zostavuje účtovná závierka, je účtovná hodnota majetku Spoločnosti, iného ako odloženej daňovej pohľadávky (pozri bod D.16. Odložené dane) posudzovaná s cieľom zistiť, či existujú indikátory, že by mohlo dôjsť k zníženiu hodnoty majetku. Ak takéto indikátory existujú, potom sa odhadnú predpokladané budúce ekonomické úžitky z daného majetku.

Opravné položky vykázané v predchádzajúcich obdobiach sa prehodnocujú ku každému dňu, ku ktorému sa zostavuje účtovná závierka s cieľom zistiť, či existujú indikátory, ktoré by naznačovali, že došlo k zmene v predpoklade zníženia hodnoty majetku alebo tento predpoklad prestal existovať. Opravná položka sa zruší, ak došlo k zmene predpokladov použitých na určenie predpokladaných ekonomických úžitkov z daného majetku. Opravná položka sa zruší len v rozsahu, v akom účtovná hodnota majetku neprevyšuje tú účtovnú hodnotu, ktorá by bola stanovená po zohľadnení odpisov, ak by opravná položka nebola vykázaná.

Poznámky Úč POD 3 - 01

IČO

| | | | | | | | |
|---|---|---|---|---|---|---|---|
| 3 | 5 | 7 | 0 | 2 | 2 | 5 | 7 |
|---|---|---|---|---|---|---|---|

DIČ

| | | | | | | | | | |
|---|---|---|---|---|---|---|---|---|---|
| 2 | 0 | 2 | 0 | 3 | 4 | 1 | 0 | 9 | 2 |
|---|---|---|---|---|---|---|---|---|---|

Zníženie hodnoty finančného majetku a pohľadávok

Ku každému dňu, ku ktorému sa zostavuje účtovná závierka sa finančný majetok, ktorý nie je ocenený reálnou hodnotou posudzuje s cieľom zistiť, či existujú objektívne dôkazy zníženia jeho hodnoty.

Medzi objektívne dôkazy o znížení hodnoty finančného majetku patrí nesplácanie dlhu alebo protiprávne konanie dlžníka, reštrukturalizácia pohľadávok Spoločnosti za podmienok, o ktorých by Spoločnosť za normálnej situácie neuvažovala, indikácie, že na majetok dlžníka alebo emitenta bude vyhlásený konkurz, alebo skutočnosť, že pre cenný papier prestal existovať aktívny trh. Objektívnym dôkazom zníženia hodnoty investícií do majetkových cenných papierov je aj významné alebo dlhodobé zníženie ich reálnej hodnoty pod úroveň ich obstarávacej ceny.

Predpokladané budúce ekonomické úžitky z investícií Spoločnosti v podielových cenných papieroch a v podieloch a z pohľadávok sa vypočítajú ako súčasná hodnota odhadovaných diskontovaných budúcich peňažných tokov. Pri určení návratnej hodnoty úverov a pohľadávok sa tiež berie do úvahy schopnosť a výkonnosť dlžníka a hodnota kolaterálov a záruk od tretích strán.

Opravná položka sa zruší, ak následné zvýšenie predpokladaných budúcich ekonomických úžitkov možno objektívne spájať s udalosťou, ktorá nastala po vykázaní opravnej položky

13. Záväzky

Záväzky pri ich vzniku sa oceňujú menovitou hodnotou. Záväzky pri ich prevzatí sa oceňujú obstarávacou cenou. Ak sa pri inventarizácii zistí, že suma záväzkov je iná ako ich výška v účtovníctve, uvedú sa záväzky v účtovníctve a v účtovnej závierke v tomto zistenom ocenení.

14. Rezervy

Rezerva je záväzok predstavujúci existujúcu povinnosť Spoločnosti, ktorá vznikla z minulých udalostí a je pravdepodobné, že v budúcnosti zníži jej ekonomické úžitky. Rezervy sú záväzky s neurčitým časovým vymedzením alebo výškou a oceňujú sa odhadom v sume potrebnej na splnenie existujúcej povinnosti ku dňu, ku ktorému sa zostavuje účtovná závierka.

Tvorba rezervy sa účtuje na vecne príslušný nákladový alebo majetkový účet, ku ktorému záväzok prislúcha. Použitie rezervy sa účtuje na ťarchu vecne príslušného účtu rezerv so súvzťažným zápisom v prospech vecne príslušného účtu záväzkov. Rozpustenie nepotrebných rezerv alebo jej časti sa účtuje opačným účtovným zápisom ako sa účtovala tvorba rezervy.

Tvorba rezervy na bonusy, rabaty, skontá a vrátenie kúpnej ceny pri reklamácii sa účtuje ako zníženie pôvodne dosiahnutých výnosov so súvzťažným zápisom v prospech účtu rezerv.

Nevyfakturované dodávky majetku

Rezervy na nevyfakturované dodávky majetku sa nevykazujú s vplyvom na výsledok hospodárenia a oceňujú sa v odhadovanej výške záväzku.

15. Zamestnanecké požitky

Platy, mzdy, príspevky do dôchodkových a poisťných fondov, platená ročná dovolenka a platená zdravotná dovolenka, bonusy a ostatné nepeňažné požitky (napr. zdravotná starostlivosť) sa účtujú v účtovnom období, s ktorým vecne a časovo súvisia.

Dlhodobé zamestnanecké požitky

Zamestnanec má na základe Zákonníka práce pri odchode do starobného dôchodku nárok na odmenu vo výške jednej priemernej mesačnej mzdy. Na základe platnej kolektívnej zmluvy sa odchodné zvyšuje nasledovne:

- 100 EUR u zamestnanca, ktorého pracovný pomer trval najmenej 5 a menej ako 10 rokov,
- 400 EUR u zamestnanca, ktorého pracovný pomer trval najmenej 10 a menej ako 15 rokov,
- 500 EUR u zamestnanca, ktorého pracovný pomer trval najmenej 15 a menej ako 20 rokov,
- 700 EUR u zamestnanca, ktorého pracovný pomer trval najmenej 20 a menej ako 25 rokov,
- 900 EUR u zamestnanca, ktorého pracovný pomer trval najmenej 25 a menej ako 30 rokov,
- 1000 EUR u zamestnanca, ktorého pracovný pomer trval najmenej 30 rokov.

Záväzok za už odpracovanú dobu zamestnania je ocenený v jeho súčasnej hodnote ku dňu, ku ktorému sa zostavuje účtovná závierka. Poistno-matematické zisky alebo straty sa účtujú okamžite v čase ich vzniku pri prehodnotení výšky záväzku.

Poznámky Úč POD 3 - 01

IČO

| | | | | | | | |
|---|---|---|---|---|---|---|---|
| 3 | 5 | 7 | 0 | 2 | 2 | 5 | 7 |
|---|---|---|---|---|---|---|---|

DIČ

| | | | | | | | | | |
|---|---|---|---|---|---|---|---|---|---|
| 2 | 0 | 2 | 0 | 3 | 4 | 1 | 0 | 9 | 2 |
|---|---|---|---|---|---|---|---|---|---|

Hlavné poistno-matematické predpoklady použité na výpočet zamestnaneckých požitkov sú nasledovné:

| | |
|--|--------|
| Priemerný počet zamestnancov k 31. decembru 2017 | 202 |
| Percento zamestnancov, ktorí ukončia zamestnanecký pomer so Spoločnosťou pred odchodom do dôchodku (miera ukončenia) | 66,62% |
| Predpokladané zvýšenie miezd | 3,5% |
| Diskontná sadzba | 1,75% |

16. Odložené dane

Odložené dane (odložená daňová pohľadávka a odložený daňový záväzok) sa vzťahujú na:

- dočasné rozdiely medzi účtovnou hodnotou majetku a účtovnou hodnotou záväzkov vykázanou v súvahe a ich daňovou základňou,
- možnosť umorovať daňovú stratu v budúcnosti, ktorou sa rozumie možnosť odpočítať daňovú stratu od základu dane v budúcnosti,
- možnosť previesť nevyužitú daňovú odpočty a iné daňové nároky do budúcich období.

Odložená daňová pohľadávka ani odložený daňový záväzok sa neučtuje pri:

- dočasných rozdieloch pri prvotnom zaúčtovaní (angl. initial recognition) majetku alebo záväzku v účtovníctve, ak v čase prvotného zaúčtovania nemá tento účtovný prípad vplyv ani na výsledok hospodárenia ani na základ dane a zároveň nejde o kombináciu podnikov (t. j. nejde o účtovný prípad vznikajúci u kupujúceho pri kúpe podniku alebo časti podniku, prijímateľa vkladu podniku alebo časti podniku alebo u nástupníckej účtovnej jednotke pri zlúčení, splynutí alebo rozdelení),
- dočasných rozdieloch súvisiacich s podielmi v dcérskych, spoločných a pridružených účtovných jednotkách, ak Spoločnosť je schopná ovplyvniť vyrovnanie týchto dočasných rozdielov a je pravdepodobné, že tieto dočasné rozdiely nebudú vyrovnané v blízkej budúcnosti,
- dočasných rozdieloch pri prvotnom zaúčtovaní goodwillu alebo záporného goodwillu.

O odloženej daňovej pohľadávke z odpočítateľných dočasných rozdielov, z nevyužitých daňových strát a nevyužitých daňových odpočtov a iných daňových nárokov sa účtuje len vtedy, ak je pravdepodobné, že budúci základ dane, voči ktorému ich bude možné využiť, je dosiahnuteľný. Odložená daňová pohľadávka sa preveruje ku každému dňu, ku ktorému sa zostavuje účtovná závierka a znižuje sa vo výške, v akej je nepravdepodobné, že základ dane z príjmov bude dosiahnutý.

Pri výpočte odloženej dane sa použije sadzba dane z príjmov, o ktorej sa predpokladá, že bude platiť v čase vyrovnania odloženej dane.

V súvahe sa odložená daňová pohľadávka a odložený daňový záväzok vykazujú samostatne. Ak sa vzťahujú na odloženú daň z príjmov toho istého daňovníka a ide o ten istý daňový úrad, môže sa vykázat len výsledný zostatok účtu 481 – Odložený daňový záväzok a odložená daňová pohľadávka.

17. Výdavky budúcich období a výnosy budúcich období

Výdavky budúcich období a výnosy budúcich období sa vykazujú vo výške, ktorá je potrebná na dodržanie zásady vecnej a časovej súvislosti s účtovným obdobím.

18. Prenájom (lízing)

Finančný prenájom je obstaranie dlhodobého hmotného majetku na základe nájomnej zmluvy s dojednaným právom kúpy prenajatej veci za dohodnuté platby počas dohodnutej doby nájmu. Majetok prenajatý formou finančného prenájmu vykazuje ako svoj majetok a odpisuje ho jeho nájomca, nie vlastník.

Prijatie majetku nájomcom sa v účtovníctve nájomcu účtuje v deň prijatia majetku na ťarchu príslušného účtu majetku so súvzťažným zápisom v prospech účtu 474 – Záväzky z nájmu vo výške dohodnutých platieb znížených o nerealizované finančné náklady.

Súčasťou dohodnutých platieb je aj kúpna cena, za ktorú na konci dohodnutej doby finančného prenájmu prechádza vlastnícke právo k prenajatému majetku z prenajímateľa na nájomcu. Dohodnutá doba nájmu je najmenej 60 % doby odpisovania podľa daňových predpisov, minimálne však 3 roky. Platba nájomného je alokovaná medzi splátku istiny a finančné náklady, vypočítané metódou efektívnej úrokovej miery. Finančné náklady sa účtujú na ťarchu účtu 562 – Úroky.

Poznámky Úč POD 3 - 01

IČO

| | | | | | | | |
|---|---|---|---|---|---|---|---|
| 3 | 5 | 7 | 0 | 2 | 2 | 5 | 7 |
|---|---|---|---|---|---|---|---|

DIČ

| | | | | | | | | | |
|---|---|---|---|---|---|---|---|---|---|
| 2 | 0 | 2 | 0 | 3 | 4 | 1 | 0 | 9 | 2 |
|---|---|---|---|---|---|---|---|---|---|

Operatívny prenájom. Majetok prenajatý na základe operatívneho prenájmu vykazuje ako svoj majetok jeho vlastník, nie nájomca. Prenájom majetku formou operatívneho leasingu sa účtuje do nákladov priebežne počas doby trvania leasingovej zmluvy.

19. Cudzia mena

Majetok a záväzky vyjadrené v cudzej mene sa ku dňu uskutočnenia účtovného prípadu prepočítavajú na menu euro referenčným výmenným kurzom určeným a vyhláseným Európskou centrálnou bankou alebo Národnou bankou Slovenska v deň predchádzajúci dňu uskutočnenia účtovného prípadu.

Na ocenenie prírastku cudzej meny nakúpenej za euro sa použije kurz, za ktorý bola táto cudzia mena nakúpená.

Na úbytok rovnakej cudzej meny v hotovosti alebo z devízového účtu sa na prepočet cudzej meny na eurá použije referenčný výmenný kurz určený a vyhlásený Európskou centrálnou bankou alebo Národnou bankou Slovenska v deň predchádzajúci dňu uskutočnenia účtovného prípadu.

Majetok a záväzky vyjadrené v cudzej mene (okrem prijatých a poskytnutých preddavkov) sa ku dňu, ku ktorému sa zostavuje účtovná závierka, prepočítavajú na menu euro referenčným výmenným kurzom určeným a vyhláseným Európskou centrálnou bankou alebo Národnou bankou Slovenska v deň, ku ktorému sa zostavuje účtovná závierka, a účtujú sa s vplyvom na výsledok hospodárenia.

Prijaté a poskytnuté preddavky v cudzej mene prostredníctvom účtu vedeného v tejto cudzej mene sa prepočítavajú na menu euro referenčným výmenným kurzom určeným a vyhláseným Európskou centrálnou bankou alebo Národnou bankou Slovenska v deň predchádzajúci dňu uskutočnenia účtovného prípadu. Ku dňu, ku ktorému sa zostavuje účtovná závierka, sa už neprepočítavajú.

Prijaté a poskytnuté preddavky v cudzej mene na účet zriadený v eurách a z účtu zriadeného v eurách sa prepočítavajú na menu euro kurzom, za ktorý boli tieto hodnoty nakúpené alebo predané.

20. Výnosy

Tržby za vlastné výkony a tovar neobsahujú daň z pridanej hodnoty. Sú tiež znížené o zľavy a zrážky (rabaty, bonusy, skontá, dobropisy a pod.) bez ohľadu na to, či zákazník mal vopred na zľavu nárok, alebo či ide o dodatočne uznanú zľavu.

Tržby z predaja výrobkov a tovaru sa vykazujú v deň splnenia dodávky podľa Obchodného zákonníka, podľa Incoterms alebo iných podmienok dohodnutých v zmluve.

Tržby z predaja služieb sa vykazujú v účtovnom období, v ktorom boli služby poskytnuté.

Výnosové úroky sa účtujú rovnomerne v účtovných obdobiach, ktorých sa vecne a časovo týkajú.

Výnosy z dividend sa zaúčtujú v čase vzniku práva Spoločnosti na prijatie platby.

21. Porovnateľné údaje

Ak v dôsledku zmeny účtovných metód a účtovných zásad nie sú hodnoty za bezprostredne predchádzajúce účtovné obdobie v jednotlivých súčiastiach účtovnej závierky porovnateľné, uvádza sa vysvetlenie o neporovnateľných hodnotách v poznámkach.

22. Oprava chýb minulých období

Ak Spoločnosť zistí v bežnom účtovnom období významnú chybu týkajúcu sa minulých účtovných období, opraví túto chybu na účtoch 428 - Nerozdelený zisk minulých rokov a 429 - Neuhradená strata minulých rokov, t. j. bez vplyvu na výsledok hospodárenia v bežnom účtovnom období. Opravy nevýznamných chýb minulých účtovných období sa účtujú v bežnom účtovnom období na príslušný nákladový alebo výnosový účet.

V účtovnom období 2017 Spoločnosť nevykonala žiadne opravy významných chýb minulých účtovných období.

Poznámky Úč POD 3 - 01

IČO

| | | | | | | | |
|---|---|---|---|---|---|---|---|
| 3 | 5 | 7 | 0 | 2 | 2 | 5 | 7 |
|---|---|---|---|---|---|---|---|

DIČ

| | | | | | | | | | |
|---|---|---|---|---|---|---|---|---|---|
| 2 | 0 | 2 | 0 | 3 | 4 | 1 | 0 | 9 | 2 |
|---|---|---|---|---|---|---|---|---|---|

E. INFORMÁCIE K POLOŽKÁM SÚVAHY**1. Dlhodobý nehmotný majetok a dlhodobý hmotný majetok**

Prehľad o pohybe dlhodobého nehmotného a dlhodobého hmotného majetku od 1. januára 2017 do 31. decembra 2017 a za porovnateľné obdobie od 1. januára 2016 do 31. decembra 2016 je uvedený v tabuľkách na stranách 26 až 27.

Dlhodobý hmotný majetok je poistený pre prípad škôd spôsobených krádežou, vlámaním, lúpežou a vandalizmom až do výšky 100 000 EUR (2016: 100 000 EUR). Súbor hnuteľného majetku a nehnuteľný majetok je poistený pre všetky poistné nebezpečenstvá do výšky 69 660 886 EUR (2016: 68 825 955 EUR). Spoločnosť má tiež uzatvorené havarijné poistenie na všetky motorové vozidlá.

2. Dlhodobý finančný majetok

Prehľad o pohybe dlhodobého finančného majetku od 1. januára 2017 do 31. decembra 2017 a za porovnateľné obdobie od 1. januára 2016 do 31. decembra 2016 je uvedený v tabuľke na stranách 22 až 23.

Výška vlastného imania k 31. decembru 2017 a výsledku hospodárenia za účtovné obdobie 2017 podnikov je uvedená v nasledujúcom prehľade:

Spoločnosť rozhodnutím jediného akcionára poskytla finančné príspevky mimo základného imania spoločnostiam:

- Spoločnosti RSB – Roľnícka spoločnosť Brodské, s.r.o., vo výške 56 000 EUR formou peňažného vkladu
- Spoločnosti Biomass Energy Corporation, a.s., vo výške 2 500 tis. EUR formou peňažného vkladu

Poznámky Úč POD 3 - 01

IČO 3 5 7 0 2 2 5 7

DIČ 2 0 2 0 3 4 1 0 9 2

Bežné účtovné obdobie (rok 2017)

| Obchodné meno a sídlo spoločnosti, v ktorej má účtovná jednotka umiestnený dlhodobý finančný majetok | Podiel účtovnej jednotky na ZI v % | Podiel účtovnej jednotky na hlas. právach v % | Hodnota vlastného imania účtovnej jednotky, v ktorej má účtovná jednotka umiestnený dlhodobý finančný majetok | Výsledok hospodárenia účtovnej jednotky, v ktorej má účtovná jednotka umiestnený dlhodobý finančný majetok | Účtovná hodnota dlhodobého finančného majetku |
|--|------------------------------------|---|---|--|---|
| a) Dcérske účtovné jednotky | | | | | |
| Veolia Energia Poprad, a.s. | 75 | 75 | 338 967 | 14 339 | 49 791 |
| Veolia Energia Senec, a.s. | 80 | 80 | 558 926 | 82 963 | 29 211 |
| Veolia Energia Kráľovský Chlmec, spol. s r.o. | 80 | 80 | 109 488 | 2 782 | 27 883 |
| Veolia Energia Vrable, a.s. | 80 | 80 | 325 909 | 78 390 | 29 211 |
| Veolia Energia Brezno, a.s. | 75 | 75 | 159 957 | 120 117 | 27 385 |
| Veolia Energia Podunajské Biskupice, s.r.o. | 100 | 100 | 167 056 | 92 289 | 2 761 857 |
| Veolia Energia Lučenec, a.s. | 65 | 65 | 4 318 112 | 141 746 | 3 220 258 |
| Nadácia Veolia Slovensko | 100 | 100 | 152 540 | -18 742 | 6 639 |
| C-bau, spol. s r.o. | 100 | 100 | 636 393 | 626 534 | 1 317 068 |
| C-Shop, spol. s r.o. | 100 | 100 | 3 734 720 | 3 727 417 | 718 814 |
| Sloveo a.s. | 59 | 59 | 3 630 237 | 249 237 | 2 942 660 |
| Veolia Utilities Žiar nad Hronom, a.s. | 100 | 100 | 2 826 409 | 1 807 863 | 0 |
| Veolia Energia Žiar nad Hronom, s.r.o. | 100 | 100 | 949 348 | 59 852 | 1 946 942 |
| Veolia Energia Východné Slovensko, s.r.o. | 100 | 100 | 188 772 | -191 485 | 1 620 741 |
| RSB - Roľnícka spoločnosť Brodské, s.r.o. | 100 | 100 | 70 478 | 23 138 | 409 050 |
| b) Účtovné jednotky s podstatným vplyvom | | | | | |
| Spoločné podniky | | | | | |
| Biomass Energy Corporation | 50 | 50 | 25 097 | -2 272 | 71 250 |
| Veolia Energia Komfort Košice, a.s. | 60 | 50 | 175 229 | 24 198 | 136 500 |
| Spolu | | | | | 15 315 259 |

Spoločnosť v roku 2014 vytvorila opravnú položku k dlhodobému finančnému majetku v spoločnosti Veolia Utilities Žiar nad Hronom, a.s. vo výške 10 284 687 EUR a opravnú položku k dlhodobému finančnému majetku v spoločnosti RSB – Roľnícka spoločnosť Brodské, s.r.o. vo výške 311 000 EUR.

V roku 2015 Spoločnosť vytvorila opravnú položku k dlhodobému finančnému majetku v spoločnosti Veolia Utilities Žiar nad Hronom, a.s. vo výške 15 000 000 EUR, v spoločnosti Sloveo, a.s. vo výške 706 513 EUR a Veolia Energia Východné Slovensko, s.r.o. vo výške 2 820 924 EUR

V roku 2016 Spoločnosť vytvorila opravnú položku k dlhodobému finančnému majetku v spoločnosti Veolia Utilities Žiar nad Hronom, a.s. vo výške 15 450 000 EUR

Poznámky Úč POD 3 - 01

IČO 3 5 7 0 2 2 5 7

DIČ 2 0 2 0 3 4 1 0 9 2

V roku 2017 Spoločnosť vytvorila opravnú položku k dlhodobému finančnému majetku v spoločnosti RSB – Roľnícka spoločnosť Brodské, a.s. vo výške 95 635 EUR

Výška vlastného imania k 31. decembru 2016 a výsledku hospodárenia za účtovné obdobie 2016 podnikov je uvedená v nasledujúcom prehľade:

| Predchádzajúce účtovné obdobie (rok 2016) | | | | | |
|--|------------------------------------|---|---|--|---|
| Obchodné meno a sídlo spoločnosti, v ktorej má účtovná jednotka umiestnený dlhodobý finančný majetok | Podiel účtovnej jednotky na ZI v % | Podiel účtovnej jednotky na hlas. právach v % | Hodnota vlastného imania účtovnej jednotky, v ktorej má účtovná jednotka umiestnený dlhodobý finančný majetok | Výsledok hospodárenia účtovnej jednotky, v ktorej má účtovná jednotka umiestnený dlhodobý finančný majetok | Účtovná hodnota dlhodobého finančného majetku |
| a) Dcérske účtovné jednotky | | | | | |
| Veolia Energia Poprad, a.s. | 75 | 75 | 1 405 296 | 85 650 | 49 791 |
| Veolia Energia Senec, a.s. | 80 | 80 | 574 134 | 98 179 | 29 211 |
| Veolia Energia Kráľovský Chlmec, spol. s r.o. | 80 | 80 | 113 544 | 6 837 | 27 883 |
| Veolia Energia Vráble, a.s. | 80 | 80 | 319 786 | 72 274 | 29 211 |
| Veolia Energia Brezno, a.s. | 75 | 75 | 176 555 | 136 717 | 27 385 |
| Veolia Energia Podunajské Biskupice, s.r.o. | 100 | 100 | 194 113 | 119 346 | 2 761 857 |
| Veolia Energia Lučenec, a.s. | 65 | 65 | 4 237 036 | 67 411 | 3 220 258 |
| Nadácia Veolia Slovensko | 100 | 100 | 171 282 | -10 401 | 6 639 |
| C-bau, spol. s r.o. | 100 | 100 | 821 383 | 811 524 | 1 317 068 |
| C-Shop, spol. s r.o. | 100 | 100 | 3 591 016 | 3 583 713 | 718 814 |
| Sloveo a.s. | 59 | 59 | 1 272 166 | 314 512 | 2 942 660 |
| | 100 | 100 | 1 018 546 | -16 028 928 | 0 |
| Veolia Utilities Žiar nad Hronom, a.s. | 100 | 100 | 898 137 | 9 095 | 1 946 942 |
| Veolia Energia Žiar nad Hronom, s.r.o. | | | | | |
| Veolia Energia Východné Slovensko, s.r.o. | 100 | 100 | 354 874 | -57 352 | 1 620 741 |
| RSB - Roľnícka spoločnosť Brodské, s.r.o. | 100 | 100 | 28 147 | 36 657 | 448 685 |
| b) Účtovné jednotky s podstatným vplyvom | | | | | |
| Spoločné podniky | | | | | |
| Biomass Energy Corporation | 50 | 50 | 22 369 | -55 539 | 68 750 |
| Veolia Energia Komfort Košice, a.s. | 60 | 50 | 151 031 | 1 041 | 136 500 |
| Spolu | | | | | 15 352 394 |

Poznámky Úč POD 3 - 01

IČO

| | | | | | | | |
|---|---|---|---|---|---|---|---|
| 3 | 5 | 7 | 0 | 2 | 2 | 5 | 7 |
|---|---|---|---|---|---|---|---|

DIČ

| | | | | | | | | | |
|---|---|---|---|---|---|---|---|---|---|
| 2 | 0 | 2 | 0 | 3 | 4 | 1 | 0 | 9 | 2 |
|---|---|---|---|---|---|---|---|---|---|

22. apríla 2013 bola založená spoločnosť Veolia Support Services Slovakia, a.s., ktorej 100% vlastníkom je Veolia Environnement – VE, SA vo Francúzsku. Dňa 22.04.2015 bola spoločnosť vymazaná z Obchodného registra.

6. októbra 2006 Spoločnosť založila Nadáciu Veolia Slovensko (predtým Nadácia Dalkia Slovensko), ktorej je 100% vlastníkom.

Spoločnosť založila 11. apríla 2011 spoločnosť Biomass Energy Corporation a.s., ktorej je 50% vlastníkom.

Dňa 4. augusta 2012 Spoločnosť založila spoločnosť Veolia Energia Komfort Košice, a.s. (predtým Dalkia Komfort, a.s.), ktorej bola 100% vlastníkom v zmysle notárskej zápisnice spísanej dňa 20. júla 2012. Spoločnosť dňa 27. augusta 2012 previedla 40% podiel na základnom imaní na spoločnosť SETVIA, s.r.o. v zmysle zmluvy o kúpe cenných papierov a Spoločnosť sa tak stala jej 60% vlastníkom.

Spoločnosť poskytuje úvery svojim dcérskym spoločnostiam.

Od 1.10.2014 bola Spoločnosť zaradená do cashpoolingu typu "Zero Balance" kde hlavný účet je vedený v Spoločnosti. Spoločnosť preto vykazuje k 31.12.2017 zostatok na bežnom účte vedenom v Tatra banke 0 EUR a pohľadávku z cashpoolingových vzťahov predstavuje sumu 333 632 EUR.

Poznámky Úč POD 3 - 01

IČO 3 5 7 0 2 2 5 7

DIČ 2 0 2 0 3 4 1 0 9 2

Veolia Energia Slovensko, a.s. poskytla svojim dcérskym spoločnostiam dlhodobé úročené pôžičky, ktoré sú uvedené v nasledujúcom prehľade:

| | Mena | Úrok p.a. | v % | Dátum splatnosti | Suma istiny v príslušnej mene k 31.12.2017 | Suma istiny v eurách k 31.12.2017 | Suma istiny v príslušnej mene k 31.12.2016 |
|---|------|----------------------|-----|------------------|--|-----------------------------------|--|
| Dlhodobé pôžičky a finančné výpomoci | | | | | | | |
| Požička VUZH a.s. | EUR | 1MEuribor+1.05% p.a. | | 2011-2018 | 0 | 0 | 4 685 369 |
| Požička VEPB s.r.o | EUR | 3MEuribor+2.6% p.a. | | 2012-2018 | 0 | 0 | 105 358 |
| Požička VEZH a.s. | EUR | 3MEuribor+2.40% p.a. | | 2014-2019 | 0 | 0 | 31 157 |
| Požička VEKK a.s. | EUR | 3MEuribor+3.55% p.a. | | 2013-2018 | 0 | 0 | 83 465 |
| Požička VEKK a.s. | EUR | 3MEuribor+3.55% p.a. | | 2014-2019 | 129 600 | 129 600 | 259 200 |
| Požička VEKK a.s. | EUR | 3MEuribor+3.55% p.a. | | 2015-2020 | 263 612 | 263 612 | 395 408 |
| Požička VEKK a.s. | EUR | 1MEuribor+3.40% p.a. | | 2016-2021 | 207 000 | 207 000 | 276 000 |
| | | | | | <u>600 212</u> | <u>600 212</u> | <u>5 835 957</u> |

Poznámky Úč POD 3 - 01

IČO 3 5 7 0 2 2 5 7

DIČ 2 0 2 0 3 4 1 0 9 2

Prehľad o pohybe neobežného majetku
31.12.2017

| Názov | Prvotné ocenenie (Obstarávacía cena/Vlastné náklady) | | | | | Oprávký/Opravné položky | | | | | Zostatková cena | |
|---|--|------------------|------------------|----------------|--------------------|-------------------------|------------------|----------------|----------|-------------------|-------------------|-------------------|
| | 1.1.2017 | Prírastky | Úbytky | Presuny | 31.12.2017 | 1.1.2017 | Prírastky | Úbytky | Presuny | 31.12.2017 | 31.12.2016 | 31.12.2017 |
| | EUR | EUR | EUR | EUR | EUR | EUR | EUR | EUR | EUR | EUR | EUR | EUR |
| Aktivované náklady na vývoj | 0 | 0 | 0 | 0 | 0 | 0 | | | | 0 | 0 | 0 |
| Softvér | 1 897 596 | 5 274 | 0 | 68 010 | 1 970 880 | 1 811 542 | 116 861 | 0 | 0 | 1 928 403 | 86 054 | 42 477 |
| Oceniteľné práva | 114 838 | 0 | 0 | 0 | 114 838 | 114 838 | 0 | 0 | 0 | 114 838 | 0 | 0 |
| Goodwill | 0 | 0 | 0 | 0 | 0 | 0 | 0 | 0 | 0 | 0 | 0 | 0 |
| Ostatný dlhodobý nehmotný majetok | 0 | 21 707 | 0 | 0 | 21 707 | 0 | 828 | 0 | 0 | 828 | 0 | 20 879 |
| Obstarávaný dlhodobý nehmotný majetok | 68 010 | 261 865 | 0 | -68 010 | 261 865 | 0 | 0 | 0 | 0 | 0 | 68 010 | 261 865 |
| Poskytnuté preddávky na dlhodobý nehmotný majetok | 0 | | | | 0 | 0 | 0 | 0 | 0 | 0 | 0 | 0 |
| Dlhodobý nehmotný majetok spolu | 2 080 445 | 288 846 | 0 | 0 | 2 369 290 | 1 926 380 | 117 689 | 0 | 0 | 2 044 069 | 154 064 | 325 221 |
| Pozemky | 11 713 | 0 | 0 | 0 | 11 713 | 0 | 0 | 0 | 0 | 0 | 11 713 | 11 713 |
| Stavby | 505 376 | 0 | 0 | 0 | 505 376 | 191 108 | 24 408 | 0 | 0 | 215 516 | 314 268 | 289 860 |
| Samostatné hmotné veci a súbory hmotných vecí | 1 851 288 | 56 792 | 34 119 | 0 | 1 873 961 | 1 686 682 | 77 458 | 34 119 | 0 | 1 730 021 | 164 606 | 143 940 |
| Pestovateľské ocelky trvalých porastov | 0 | 0 | 0 | 0 | 0 | 0 | 0 | 0 | 0 | 0 | 0 | 0 |
| Základné stádo a ľahné zvieratá | 0 | 0 | 0 | 0 | 0 | 0 | 0 | 0 | 0 | 0 | 0 | 0 |
| Ostatný dlhodobý hmotný majetok | 38 012 210 | 3 039 828 | 263 289 | 689 531 | 41 478 279 | 22 279 968 | 3 139 899 | 263 289 | 0 | 25 156 578 | 15 732 242 | 16 321 701 |
| Obstarávaný dlhodobý hmotný majetok | 852 739 | 547 928 | 1 503 | -689 531 | 709 633 | 0 | 0 | 0 | 0 | 0 | 852 739 | 709 633 |
| Poskytnuté preddávky na dlhodobý hmotný majetok | 0 | 122 346 | 15 032 | 0 | 107 314 | 0 | 0 | 0 | 0 | 0 | 0 | 107 314 |
| Dlhodobý hmotný majetok spolu | 41 233 325 | 3 766 894 | 313 944 | 0 | 44 686 276 | 24 157 758 | 3 241 765 | 297 408 | 0 | 27 102 115 | 17 075 568 | 17 584 161 |
| Podielové cenné papiere a podiely v prepojených účtovných jednotkách | 59 925 519 | 58 500 | 0 | 0 | 59 984 019 | 44 573 125 | 95 635 | 0 | 0 | 44 668 760 | 15 352 394 | 15 315 259 |
| Podielové cenné papiere a podiely s podielovou účasťou okrem v prepojených účtovných jednotkách | 0 | 0 | 0 | 0 | 0 | 0 | 0 | 0 | 0 | 0 | 0 | 0 |
| Ostatné realizovateľné cenné papiere a podiely | 0 | 0 | 0 | 0 | 0 | 0 | 0 | 0 | 0 | 0 | 0 | 0 |
| Pôžičky prepojeným účtovným jednotkám | 5 835 957 | 0 | 5 235 745 | 137 500 | 737 712 | 0 | 0 | 0 | 0 | 0 | 5 835 957 | 737 712 |
| Pôžičky v rámci podielovej účasti okrem prepojeným účtovným jednotkám | 0 | 0 | 0 | 0 | 0 | 0 | 0 | 0 | 0 | 0 | 0 | 0 |
| Ostatné pôžičky | 0 | 0 | 0 | 0 | 0 | 0 | 0 | 0 | 0 | 0 | 0 | 0 |
| Dlhové cenné papiere a ostatný dlhodobý finančný majetok | 0 | 0 | 0 | 0 | 0 | 0 | 0 | 0 | 0 | 0 | 0 | 0 |
| Pôžičky a ostatný dlhodobý finančný majetok so zostatkovou dobou splatnosti najviac jeden rok | 0 | 0 | 0 | 0 | 0 | 0 | 0 | 0 | 0 | 0 | 0 | 0 |
| Účty v bankách s dobou viazanosti dlhšou ako jeden rok | 0 | 0 | 0 | 0 | 0 | 0 | 0 | 0 | 0 | 0 | 0 | 0 |
| Obstarávaný dlhodobý finančný majetok | 0 | 0 | 0 | 0 | 0 | 0 | 0 | 0 | 0 | 0 | 0 | 0 |
| Poskytnuté preddávky na dlhodobý finančný majetok | 0 | 0 | 0 | 0 | 0 | 0 | 0 | 0 | 0 | 0 | 0 | 0 |
| Dlhodobý finančný majetok spolu | 65 761 476 | 58 500 | 5 235 745 | 137 500 | 60 721 731 | 44 573 125 | 95 635 | 0 | 0 | 44 668 760 | 21 188 351 | 16 052 971 |
| Neobežný majetok spolu | 109 075 246 | 4 114 240 | 5 549 689 | 137 500 | 107 777 297 | 70 657 263 | 3 455 089 | 297 408 | 0 | 73 814 944 | 38 417 983 | 33 962 353 |

Poznámky Úč POD 3 - 01

IČO 3 5 7 0 2 2 5 7

DIČ 2 0 2 0 3 4 1 0 9 2

Prehľad o pohybe neobežného majetku

31.12.2016

| Názov | Prvotné ocenenie (Obstarávacía cena/Vlastné náklady) | | | | | Oprávký/Opravné položky | | | | | Zostatková cena | |
|---|--|-------------------|-------------------|----------|--------------------|-------------------------|-------------------|----------------|----------|-------------------|-------------------|-------------------|
| | 1.1.2016 | Prírastky | Úbytky | Presuny | 31.12.2016 | 1.1.2016 | Prírastky | Úbytky | Presuny | 31.12.2016 | 31.12.2015 | 31.12.2016 |
| | EUR | EUR | EUR | EUR | EUR | EUR | EUR | EUR | EUR | EUR | EUR | EUR |
| Aktivované náklady na vývoj | 0 | 0 | 0 | 0 | 0 | 0 | 0 | 0 | 0 | 0 | 0 | 0 |
| Softvér | 1 839 547 | 45 501 | 0 | 12 548 | 1 897 596 | 1 703 012 | 108 531 | 0 | 0 | 1 811 543 | 136 535 | 86 053 |
| Ocenenie práv | 114 838 | 0 | 0 | 0 | 114 838 | 114 838 | 0 | 0 | 0 | 114 838 | 0 | 0 |
| Goodwill | 0 | 0 | 0 | 0 | 0 | 0 | 0 | 0 | 0 | 0 | 0 | 0 |
| Ostatný dlhodobý nehmotný majetok | 0 | 0 | 0 | 0 | 0 | 0 | 0 | 0 | 0 | 0 | 0 | 0 |
| Obstarávaný dlhodobý nehmotný majetok | 17 175 | 77 198 | 13 815 | -12 548 | 68 010 | 0 | 0 | 0 | 0 | 0 | 17 175 | 68 010 |
| Poskytnuté preddavky na dlhodobý nehmotný majetok | 0 | 0 | 0 | 0 | 0 | 0 | 0 | 0 | 0 | 0 | 0 | 0 |
| Dlhodobý nehmotný majetok spolu | 1 971 561 | 122 699 | 13 815 | 0 | 2 080 445 | 1 817 850 | 108 531 | 0 | 0 | 1 926 381 | 153 711 | 154 064 |
| Pozemky | 11 713 | 0 | 0 | 0 | 11 713 | 0 | 0 | 0 | 0 | 0 | 11 713 | 11 713 |
| Stavby | 467 882 | 35 769 | 0 | 1 725 | 505 376 | 168 101 | 23 007 | 0 | 0 | 191 108 | 299 781 | 314 268 |
| Samostatné hmotné veci a súbory hmotných vecí | 1 832 970 | 55 382 | 37 064 | 0 | 1 851 288 | 1 627 237 | 96 509 | 37 064 | 0 | 1 686 682 | 205 733 | 164 066 |
| Pestovateľské celky trvalých porastov | 0 | 0 | 0 | 0 | 0 | 0 | 0 | 0 | 0 | 0 | 0 | 0 |
| Základné stádo a ťažné zvieratá | 0 | 0 | 0 | 0 | 0 | 0 | 0 | 0 | 0 | 0 | 0 | 0 |
| Ostatný dlhodobý hmotný majetok | 35 698 080 | 2 241 661 | 455 313 | 527 780 | 38 012 209 | 19 858 355 | 2 876 924 | 455 312 | 0 | 22 279 967 | 15 839 725 | 15 732 242 |
| Obstarávaný dlhodobý hmotný majetok | 613 095 | 776 221 | 7 072 | -529 505 | 852 739 | 0 | 0 | 0 | 0 | 0 | 613 095 | 852 739 |
| Poskytnuté preddavky na dlhodobý hmotný majetok | 0 | 0 | 0 | 0 | 0 | 0 | 0 | 0 | 0 | 0 | 0 | 0 |
| Dlhodobý hmotný majetok spolu | 38 623 740 | 3 109 033 | 499 449 | 0 | 41 233 325 | 21 653 693 | 2 996 440 | 492 376 | 0 | 24 157 757 | 16 970 047 | 17 075 568 |
| Podielové cenné papiere a podiely v prepojených účtovných jednotkách | 44 288 519 | 15 637 000 | 0 | 0 | 59 925 519 | 29 123 125 | 15 450 000 | 0 | 0 | 44 573 125 | 15 165 394 | 15 352 394 |
| Podielové cenné papiere a podiely s podielovou účasťou okrem v prepojených účtovných jednotkách | 0 | 0 | 0 | 0 | 0 | 0 | 0 | 0 | 0 | 0 | 0 | 0 |
| Ostatné realizovateľné cenné papiere a podiely | 0 | 0 | 0 | 0 | 0 | 0 | 0 | 0 | 0 | 0 | 0 | 0 |
| Pôžičky prepojeným účtovným jednotkám | 15 865 357 | 6 345 000 | 16 374 400 | 0 | 5 835 957 | 0 | 0 | 0 | 0 | 0 | 15 865 357 | 5 835 957 |
| Pôžičky v rámci podielovej účasti okrem prepojeným účtovným jednotkám | 0 | 0 | 0 | 0 | 0 | 0 | 0 | 0 | 0 | 0 | 0 | 0 |
| Ostatné pôžičky | 0 | 0 | 0 | 0 | 0 | 0 | 0 | 0 | 0 | 0 | 0 | 0 |
| Dlhové cenné papiere a ostatný dlhodobý finančný majetok | 0 | 0 | 0 | 0 | 0 | 0 | 0 | 0 | 0 | 0 | 0 | 0 |
| Pôžičky a ostatný dlhodobý finančný majetok so zostatkovou dobou splatnosti najviac jeden rok | 0 | 0 | 0 | 0 | 0 | 0 | 0 | 0 | 0 | 0 | 0 | 0 |
| Účty v bankách s dobou viazanosti dlhšou ako jeden rok | 0 | 0 | 0 | 0 | 0 | 0 | 0 | 0 | 0 | 0 | 0 | 0 |
| Obstarávaný dlhodobý finančný majetok | 0 | 0 | 0 | 0 | 0 | 0 | 0 | 0 | 0 | 0 | 0 | 0 |
| Poskytnuté preddavky na dlhodobý finančný majetok | 0 | 0 | 0 | 0 | 0 | 0 | 0 | 0 | 0 | 0 | 0 | 0 |
| Dlhodobý finančný majetok spolu | 60 153 876 | 21 982 000 | 16 374 400 | 0 | 65 761 476 | 29 123 125 | 15 450 000 | 0 | 0 | 44 573 125 | 31 030 751 | 21 188 351 |
| Neobežný majetok spolu | 100 749 177 | 25 213 732 | 16 887 664 | 0 | 109 075 246 | 52 594 668 | 18 554 971 | 492 376 | 0 | 70 657 263 | 48 154 509 | 38 417 983 |

Poznámky Úč POD 3 - 01

IČO 3 5 7 0 2 2 5 7

DIČ 2 0 2 0 3 4 1 0 9 2

3. Pohľadávky

Vývoj opravnej položky v priebehu účtovného obdobia je zobrazený v nasledujúcom prehľade:

| Pohľadávky | Bežné účtovné obdobie (rok 2017) | | | | |
|--|----------------------------------|----------------------|--------------------------|--------------------------|----------------------|
| | Stav k 1.1.2017 | Tvorba (zvýšenie) | Zúčtovanie (použitie) | Zúčtovanie (zrušenie) | Stav k 31.12.2017 |
| Pohľadávky z obchodného styku | 327 410 | 164 170 | 68 223 | 218 382 | 204 975 |
| Pohľadávky voči dcérskej účtovnej jednotke a materskej účtovnej jednotke | 33 091 | 0 | 0 | 0 | 33 091 |
| Ostatné pohľadávky v rámci konsolidovaného celku | 0 | 0 | 0 | 0 | 0 |
| Pohľadávky voči spoločníkom, členom a združeniu | 0 | 0 | 0 | 0 | 0 |
| Iné pohľadávky | 0 | 0 | 0 | 0 | 0 |
| Pohľadávky spolu | 360 501 | 164 170 | 68 223 | 218 382 | 238 066 |

Opravná položka k pohľadávkam z obchodného styku k 31.12.2017 vo výške 238 066 EUR sa vzťahuje k rôznym odberateľom.

Opravná položka na úver poskytnutý mestu Vrbové – VETES bola v roku 2009 vytvorená vo výške 95 322 EUR. Súčasne bola prehodnotená rezerva na VETES Vrbové – poskytnutie úveru vo výške 126 137 EUR, z toho časť vo výške 61 409 EUR bola splatená započítaním nájomného za rok 2010, za rok 2011 vo výške 30 182 EUR a za rok 2012 bola splatená započítaním nájomného vo výške 30 718 EUR. Rozdiel vo výške 3 828 EUR bol započítaný s nájomným za rok 2013 a nie je na účte opravné položky k pohľadávkam, nakoľko bol úver započítaný v plnej výške. Počas roka 2017 vo výške opravnej položky voči mestu Vrbové nenastala žiadna zmena.

Opravné položky k pohľadávkam zohľadňujú bonitu klienta a jeho schopnosť splácať svoje záväzky.

K použitiu opravnej položky dochádza pri čiastočnej úhrade alebo odpísaní pohľadávky po splatnosti, ku ktorej bola v minulosti vytvorená opravná položka.

K zrušeniu opravnej položky dochádza v prípadoch, kedy pominulo resp. znížilo sa riziko, že dlžník pohľadávku úplne alebo čiastočne nespláti.

Veková štruktúra pohľadávok za bežné účtovné obdobie je uvedená v nasledujúcom prehľade:

| | 31. 12. 2017 EUR | 31. 12. 2016 EUR |
|---------------------------------|---------------------|---------------------|
| Pohľadávky v lehote splatnosti | 33 981 549 | 31 083 877 |
| Pohľadávky po lehote splatnosti | 549 889 | 829 925 |
| Spolu | 34 531 438 | 31 913 802 |

Poznámky Úč POD 3 - 01

IČO 3 5 7 0 2 2 5 7

DIČ 2 0 2 0 3 4 1 0 9 2

4. Finančné účty

Ako finančné účty sú vykázané peniaze v pokladnici, účty v bankách a ceniny. Účtami v bankách môže Spoločnosť voľne disponovať. Spoločnosť nemá k 31.12.2017 viazané žiadne finančné prostriedky na termínovaných vkladoch.

Prehľad jednotlivých položiek finančných účtov:

| | 31. 12. 2017 | 31. 12. 2016 |
|----------------------------------|----------------|----------------|
| Pokladnica, ceniny | 1 569 | 2 948 |
| Bežné bankové účty a cashpooling | 506 182 | 738 565 |
| Bankové účty termínované | 0 | 0 |
| Peniaze na ceste | 0 | 0 |
| Spolu | 507 751 | 741 513 |

5. Časové rozlíšenie

Ide o tieto položky:

| | 31. 12. 2017 | 31. 12. 2016 |
|--|----------------|----------------|
| Náklady budúcich období dlhodobé, z toho: | 26 | 27 |
| ostatne | 26 | 27 |
| Náklady budúcich období krátkodobé, z toho: | 122 352 | 108 629 |
| nájomné | 8 759 | 10 478 |
| poistenie | 5 998 | 2 510 |
| ostatné | 107 595 | 95 641 |
| Príjmy budúcich období dlhodobé, z toho: | 0 | 0 |
| ostatné | 0 | 0 |
| Príjmy budúcich období krátkodobé, z toho: | 4 154 | 5 040 |
| ostatné | 4 154 | 5 040 |
| Spolu | 126 532 | 113 696 |

6. Vlastné imanie

Základné imanie Spoločnosti k 31. decembru 2017 je 2 058 023 EUR (k 31. decembru 2016: 2 058 023 EUR).

K 31. decembru 2017 bolo základné imanie Spoločnosti vo výške 2 058 023 Eur (k 31. decembru 2016: 2 058 023 EUR), ktoré tvorí:

- 100 kusov kmeňových akcií s menovitou hodnotou 20 580 EUR, akcia znie na meno a má podobu zaknihovaného cenného papiera (k 31. decembru 2016: 100 kusov kmeňových akcií s menovitou hodnotou 20 580 EUR).

Všetky akcie boli riadne splatené.

Držitelia akcií majú nárok na dividendy podľa rozhodnutia valného zhromaždenia a majú právo hlasovať, pričom každých 20 580 EUR predstavuje jeden hlas.

K 31. decembru 2017 bol základný zisk vo výške 59 296 EUR na jednu kmeňovú akciu (k 31. decembru 2016: základná strata -99 373 EUR na jednu kmeňovú akciu).

Poznámky Úč POD 3 - 01

IČO 3 5 7 0 2 2 5 7

DIČ 2 0 2 0 3 4 1 0 9 2

Účtovná strata za rok 2016 vo výške -9 937 264,06 EUR bola vysporiadaná takto:

| | EUR |
|--|------------------|
| Zo zákonného rezervného fondu | |
| Zo štatutárnych a ostatných fondov | |
| Z nerozdeleného zisku minulých rokov | |
| Úhrada straty spoločníkmi | |
| Prevod na neuhradenú stratu minulých rokov | 9 937 264 |
| Iné | |
| Spolu | 9 937 264 |

V júni 2017 rozhodlo valné zhromaždenie Spoločnosti o preúčtovaní straty za rok 2016 takto: sumu 9 937 264 EUR ako prevod na nerozdelenú stratu minulých rokov.

O rozdelení výsledku hospodárenia za účtovné obdobie 2017 vo výške 5 929 615 EUR rozhodne Valné zhromaždenie. Štatutárny orgán navrhne valnému zhromaždeniu previesť hospodársky výsledok – zisk, na nerozdelený zisk minulých rokov.

Povinný prídel do zákonného rezervného fondu nie je potrebný, pretože zákonný rezervný fond už dosiahol svoju maximálnu hranicu stanovenú v právnych predpisoch a v spoločenskej zmluve

7. Rezervy

Prehľad o rezervách je uvedený v nasledujúcej tabuľke:

| Názov položky | Bežné účtovné obdobie (rok 2017) | | | | Stav k 31.12.2017 |
|---|----------------------------------|------------------|--------------------------|--------------------------|----------------------|
| | Stav k 1. 1. 2017 | Tvorba | Zúčtovanie (použitie) | Zúčtovanie (zrušenie) | |
| Dlhodobé rezervy, z toho: | 116 132 | 6 980 | 0 | 0 | 123 112 |
| Ostatné rezervy dlhodobé | | | | | |
| Odchodné | 116 132 | 6 980 | 0 | 0 | 123 112 |
| Ostatne | | 0 | 0 | 0 | 0 |
| Ostatné rezervy dlhodobé spolu | 116 132 | 6 980 | 0 | 0 | 123 112 |
| Krátkodobé rezervy, z toho: | 964 135 | 1 138 732 | 964 135 | 0 | 1 138 732 |
| Zákonné rezervy krátkodobé | | | | | |
| Mzdy za dovolenku vrátane sociálneho zabezpečenia | 175 035 | 214 750 | 175 035 | 0 | 214 750 |
| Rezerva na emisné kvóty | 0 | 0 | 0 | 0 | 0 |
| Zákonné rezervy krátkodobé spolu | 175 035 | 214 750 | 175 035 | 0 | 214 750 |
| Ostatné rezervy krátkodobé | | | | | |
| Rezerva na overenie účtovnej závierky | 12 180 | 12 334 | 12 180 | 0 | 12 334 |
| Ostatné | 239 175 | 245 281 | 239 175 | 0 | 245 281 |
| Odmeny pracovníkom | 537 745 | 666 367 | 537 745 | 0 | 666 367 |
| Ostatné rezervy krátkodobé spolu | 789 100 | 923 982 | 789 100 | 0 | 923 982 |
| Nevyfakturované dodávky majetku | 0 | | | 0 | 0 |
| Ostatné rezervy krátkodobé spolu | 789 100 | 923 982 | 789 100 | 0 | 923 982 |

Rezerva na odchodné do dôchodku bola vytvorená s použitím poistnej matematiky.

Nevyfakturované dodávky majetku

Rezervy na nevyfakturované dodávky majetku sa nevykazujú s vplyvom na výsledok hospodárenia.

Poznámky Úč POD 3 - 01

IČO

| | | | | | | | |
|---|---|---|---|---|---|---|---|
| 3 | 5 | 7 | 0 | 2 | 2 | 5 | 7 |
|---|---|---|---|---|---|---|---|

DIČ

| | | | | | | | | | |
|---|---|---|---|---|---|---|---|---|---|
| 2 | 0 | 2 | 0 | 3 | 4 | 1 | 0 | 9 | 2 |
|---|---|---|---|---|---|---|---|---|---|

8. Závazky

Štruktúra záväzkov (okrem bankových úverov) podľa zostatkovej doby splatnosti je uvedená v nasledujúcom prehľade:

| | 31. 12. 2017 | 31. 12. 2016 |
|------------------------------|-------------------|-------------------|
| | EUR | EUR |
| Závazky v lehote splatnosti | 17 880 681 | 22 699 483 |
| Závazky po lehote splatnosti | 33 127 | 26 541 |
| | 17 913 808 | 22 726 024 |

Štruktúra záväzkov (okrem bankových úverov, pôžičiek a návratných finančných výpomocí, záväzkov zo sociálneho fondu, odloženého daňového záväzku a rezerv) podľa zostatkovej doby splatnosti k 31. decembru 2017 je uvedená v nasledujúcom prehľade:

| | Účtovná hodnota | Menej ako 1 rok | 1 – 5 rokov | Viac ako 5 rokov |
|--|--------------------|--------------------|-------------|---------------------|
| Závazky z obchodného styku voči prepojeným účtovným jednotkám | 1 553 143 | 1 553 143 | 0 | 0 |
| Závazky z obchodného styku v rámci podielovej účasti okrem záväzkov voči prepojeným účtovným jednotkám | 0 | 0 | 0 | 0 |
| Ostatné záväzky z obchodného styku | 3 709 748 | 3 709 748 | 0 | 0 |
| Čistá hodnota zákazky | 0 | 0 | 0 | 0 |
| Ostatné záväzky voči prepojeným účtovným jednotkám | 11 428 792 | 11 428 792 | 0 | 0 |
| Ostatné záväzky v rámci podielovej účasti okrem záväzkov voči prepojeným účtovným jednotkám | 0 | 0 | 0 | 0 |
| Ostatné dlhodobé záväzky | 0 | 0 | 0 | 0 |
| Dlhodobé prijaté preddavky | 0 | 0 | 0 | 0 |
| Dlhodobé zmenky na úhradu | 0 | 0 | 0 | 0 |
| Vydané dlhopisy | 0 | 0 | 0 | 0 |
| Iné dlhodobé záväzky | 0 | 0 | 0 | 0 |
| Závazky voči spoločníkom a združeniu | 0 | 0 | 0 | 0 |
| Závazky voči zamestnancom | 391 178 | 391 178 | 0 | 0 |
| Závazky zo sociálneho poistenia | 204 948 | 204 948 | 0 | 0 |
| Daňové záväzky a dotácie | 301 398 | 301 398 | 0 | 0 |
| Závazky z derivátových operácií | 0 | 0 | 0 | 0 |
| Iné záväzky | 324 601 | 324 601 | 0 | 0 |
| | 17 913 808 | 17 913 808 | 0 | 0 |

Poznámky Úč POD 3 - 01

IČO 3 5 7 0 2 2 5 7

DIČ 2 0 2 0 3 4 1 0 9 2

Štruktúra záväzkov (okrem bankových úverov, pôžičiek a návratných finančných výpomocí, záväzkov zo sociálneho fondu, odloženého daňového záväzku a rezerv) podľa zostatkovej doby splatnosti k 31. decembru 2016 je uvedená v nasledujúcom prehľade:

| | Účtovná hodnota | Menej ako 1 rok | 1 – 5 rokov | Viac ako 5 rokov |
|--|-------------------|-------------------|-------------|------------------|
| Záväzky z obchodného styku voči prepojeným účtovným jednotkám | 1 135 422 | 1 135 422 | 0 | 0 |
| Záväzky z obchodného styku v rámci podielovej účasti okrem záväzkov voči prepojeným účtovným jednotkám | 0 | 0 | 0 | 0 |
| Ostatné záväzky z obchodného styku | 7 739 512 | 7 739 512 | 0 | 0 |
| Čistá hodnota zákazky | 0 | 0 | 0 | 0 |
| Ostatné záväzky voči prepojeným účtovným jednotkám | 12 647 304 | 12 647 304 | 0 | 0 |
| Ostatné záväzky v rámci podielovej účasti okrem záväzkov voči prepojeným účtovným jednotkám | 0 | 0 | 0 | 0 |
| Ostatné dlhodobé záväzky | 0 | 0 | 0 | 0 |
| Dlhodobé prijaté preddavky | 0 | 0 | 0 | 0 |
| Dlhodobé zmenky na úhradu | 0 | 0 | 0 | 0 |
| Vydané dlhopisy | 0 | 0 | 0 | 0 |
| Iné dlhodobé záväzky | 0 | 0 | 0 | 0 |
| Záväzky voči spoločníkom a združeniu | 0 | 0 | 0 | 0 |
| Záväzky voči zamestnancom | 241 960 | 241 960 | 0 | 0 |
| Záväzky zo sociálneho poistenia | 157 472 | 157 472 | 0 | 0 |
| Daňové záväzky a dotácie | 451 245 | 451 245 | 0 | 0 |
| Záväzky z derivátových operácií | 0 | 0 | 0 | 0 |
| Iné záväzky | 353 109 | 353 109 | 0 | 0 |
| | 22 726 024 | 22 726 024 | 0 | 0 |

9. Odložený daňový záväzok

Výpočet odloženého daňového záväzku je uvedený v nasledujúcom prehľade:

Poznámky Úč POD 3 - 01

IČO 3 5 7 0 2 2 5 7

DIČ 2 0 2 0 3 4 1 0 9 2

| | 31. 12. 2017 | 31. 12. 2016 |
|---|-----------------|-----------------|
| | EUR | EUR |
| Dočasné rozdiely medzi účtovnou hodnotou majetku a účtovnou hodnotou záväzkov a ich daňovou základňou | | |
| – odpočítateľné | -5 691 095 | -5 796 135 |
| – zdaniteľné | 1 454 934 | 1 382 903 |
| Možnosť umorovať daňovú stratu v budúcnosti | | |
| Nevyužitú daňovú odpočty a iné daňové nároky | | |
| Sadzba dane z príjmov (v %) | 21 | 21 |
| Odložený daňový záväzok | -889 594 | -926 779 |
| Vykázaný odložený daňový záväzok | -889 594 | -926 779 |
| | | EUR |
| Stav k 31. decembru 2017 | | -889 594 |
| Stav k 31. decembru 2016 | | -926 779 |
| Zmena | | 37 185 |
| z toho: | | |
| – zaúčtované do výsledku hospodárenia | | 36 565 |
| – zaúčtované do vlastného imania | | 620 |

Suma odloženého daňového záväzku vo výške 620 EUR súvisí s precenením podielových CP a vkladov a bola zaúčtovaná do vlastného imania na oceňovacie rozdiely z precenenia majetku a záväzkov.

10. Sociálny fond

Tvorba a čerpanie sociálneho fondu v priebehu účtovného obdobia sú znázornené v nasledujúcom prehľade:

| | 31. 12. 2017 | 31. 12. 2016 |
|--|---------------|---------------|
| Stav k 1. januáru | 10 661 | 8 265 |
| Tvorba sociálneho fondu na ťarchu nákladov | 41 064 | 37 599 |
| Tvorba sociálneho fondu zo zisku | 39 000 | 34 000 |
| Čerpanie sociálneho fondu | 70 133 | 69 203 |
| Konečný zostatok sociálneho fondu | 20 592 | 10 661 |

Časť sociálneho fondu sa podľa zákona o sociálnom fonde tvorí povinne na ťarchu nákladov a časť sa môže vytvárať zo zisku. Sociálny fond sa podľa zákona o sociálnom fonde čerpá na sociálne, zdravotné, a iné potreby zamestnancov. Tvorba sociálneho fondu zo zisku na základe rozhodnutia jediného spoločníka bola v roku 2017 z nerozdeleného zisku dcérskej spoločnosti formou príspevku.

11. Pôžičky a návratné finančné výpomoci

Spoločnosť Veolia Energia Slovensko, a.s. obdržala dlhodobé úročené pôžičky od svojej materskej spoločnosti Veolia Energia International, SA :

Poznámky Úč POD 3 - 01

IČO 3 5 7 0 2 2 5 7

DIČ 2 0 2 0 3 4 1 0 9 2

| | Mena | Úrok p.a. v % | Dátum splatnosti | Suma istiny v eurách k 31.12.2017 | Suma istiny v príslušnej mene k 31.12.2016 |
|---|------|----------------------|------------------|-----------------------------------|--|
| Dlhodobé pôžičky a finančné výpomoci | | | | | |
| Požička VEI a.s. | EUR | 3MEuribor+1.05% p.a. | 2009-2018 | 27 390 000 | 27 390 000 |
| Požička VEI a.s. | EUR | 3MEuribor+2.55% p.a. | 2012-2022 | 5 700 000 | 7 125 000 |
| Požička VEI a.s. | EUR | 3MEuribor+3.00% p.a. | 2013-2021 | 5 325 000 | 7 100 000 |
| | | | | 38 415 000 | 41 615 000 |
| Krátkodobé pôžičky a finančné výpomoci | | | | | |
| Požička VEI a.s. | EUR | 3MEuribor+2.55% p.a. | 2012-2022 | 1 425 000 | 1 425 000 |
| Požička VEI a.s. | EUR | 3MEuribor+3.00% p.a. | 2013-2021 | 1 775 000 | 1 775 000 |
| | | | | 3 200 000 | 3 200 000 |
| Spolu | | | | 41 615 000 | 44 815 000 |

Štruktúra pôžičiek a návratných finančných výpomocí podľa zostatkovej doby splatnosti je uvedená v nasledujúcom prehľade:

| | 31.12.2017 EUR | 31.12.2016 EUR |
|---|-------------------|-------------------|
| Po splatnosti | 0 | 0 |
| Zostatková doba splatnosti do 1 roka | 27 390 000 | 3 200 000 |
| Zostatková doba splatnosti 1 až 5 rokov | 14 225 000 | 34 490 000 |
| Zostatková doba splatnosti dlhšia ako 5 rokov | 0 | 7 125 000 |
| Spolu | 41 615 000 | 44 815 000 |

12. Časové rozlíšenie

Štruktúra časového rozlíšenia je uvedená v nasledujúcom prehľade:

| | 31. 12. 2017 EUR | 31. 12. 2016 EUR |
|---|---------------------|---------------------|
| úroky | 0 | 43 |
| Spolu výdavky budúcich období - krátkodobé | 0 | 43 |
| Spolu | 0 | 43 |

Poznámky Úč POD 3 - 01

IČO 3 5 7 0 2 2 5 7

DIČ 2 0 2 0 3 4 1 0 9 2

F. INFORMÁCIE O DANIACH Z PRÍJMOV

Prevod od teoretickej dane z príjmov k vykázanej dani z príjmov je uvedený v nasledujúcom prehľade:

| | 2017 | | | 2016 | | |
|---|-------------|----------------|---------------|-------------|----------------|----------------|
| | Základ dane | Daň | Daň v % | Základ dane | Daň | Daň v % |
| Výsledok hospodárenia pred zdanením, z toho: | 6 027 384 | | 100,00 % | -9 427 309 | | 100,00 % |
| teoretická daň | | 1 265 751 | 21,00 % | | -2 074 008 | 22,00 % |
| Daňovo neuznané náklady | 1 762 982 | 370 226 | 6,14 % | 18 017 807 | 3 963 918 | -42,05 % |
| Výnosy nepodliehajúce dani | -7 150 684 | -1 501 644 | -24,91 % | -6 249 720 | -1 374 938 | 14,58 % |
| Vplyv nevykázanej odloženej daňovej pohľadávky | 0 | 0 | 0,00 % | 0 | 0 | 0,00 % |
| Umorenie daňovej straty | 0 | 0 | 0,00 % | 0 | 0 | 0,00 % |
| Využitie daňových odpočtov a iných daňových nárokov | 0 | 0 | 0,00 % | 0 | 0 | 0,00 % |
| Daň vybraná zrážkou | 0 | 0 | 0,00 % | 152 | 28 | 0,00 % |
| Spolu | 639 682 | 134 334 | 2,23 % | 2 340 930 | 515 000 | -5,46 % |
| Splatná daň z príjmov | | 134 334 | 2,23 % | | 515 000 | -5,46 % |
| Odložená daň z príjmov | | -36 565 | -0,61 % | | -5 045 | 0,05 % |
| Celková daň z príjmov | | 97 769 | 1,62 % | | 509 955 | -5,41 % |

Ďalšie informácie k odloženým daniam:

| | 2017 EUR | 2016 EUR |
|---|-------------|-------------|
| Suma odložených daní z príjmov účtovaných v bežnom účtovnom období ako náklad alebo výnos vyplývajúca zo zmeny sadzby dane z príjmov | 0 | 1 484 |
| Suma odloženej daňovej pohľadávky účtovaná v bežnom účtovnom období týkajúca sa umorenia daňovej straty, nevyužitých daňových odpočtov a iných nárokov, ako aj dočasných rozdielov predchádzajúcich účtovných období, ku ktorým sa v predchádzajúcich účtovných obdobiach odložená daňová pohľadávka neúčtovala | 0 | 0 |
| Suma odloženého daňového záväzku, ktorý vznikol z dôvodu neúčtovania tej časti odloženej daňovej pohľadávky v bežnom účtovnom období, o ktorej sa účtovalo v predchádzajúcich účtovných obdobiach | 0 | 0 |
| Suma neuplatneného umorenia daňovej straty, nevyužitých daňových odpočtov a iných nárokov a odpočítateľných dočasných rozdielov, ku ktorým nebola účtovaná odložená daňová pohľadávka | 0 | 0 |
| Odložená daň z príjmov, ktorá sa vzťahuje k položkám účtovaným priamo na účty vlastného imania, bez účtovania na účty nákladov a výnosov | 620 | 71 744 |

Od 1. januára 2017 je sadzba dane z príjmov v Slovenskej republike 21 % (v roku 2016: 22 %)

Poznámky Úč POD 3 - 01

IČO 3 5 7 0 2 2 5 7

DIČ 2 0 2 0 3 4 1 0 9 2

G. INFORMÁCIE O POLOŽKÁCH VÝKAZU ZISKOV A STRÁT**1. Tržby za vlastné výkony a tovar**

Tržby za vlastné výkony a tovar sú uvedené v nasledujúcom prehľade:

| | 2017 EUR | 2016 EUR |
|------------------------|-------------------|-------------------|
| Vlastné výrobky | | |
| Vlastné výrobky | 31 589 243 | 34 602 304 |
| | 31 589 243 | 34 602 304 |
| Tovar | | |
| Tovar | 0 | 0 |
| | 0 | 0 |
| Služby | | |
| Služby | 9 373 243 | 8 925 505 |
| | 9 373 243 | 8 925 505 |
| Spolu | 40 962 486 | 43 527 809 |

2. Ostatné výnosy z hospodárskej činnosti

| | 2017 EUR | 2016 EUR |
|---|------------------|------------------|
| Inventúrny rozdiel | 0 | 0 |
| Doplatok za VUKV (vysokoučinná kombinovaná výroba EE) | 5 947 119 | 5 688 792 |
| Iné | 46 977 | 29 038 |
| Spolu | 5 994 096 | 5 717 830 |

3. Osobné náklady

| | 2017 EUR | 2016 EUR |
|------------------------------------|------------------|------------------|
| Mzdy | 4 642 211 | 4 041 600 |
| Ostatné náklady na závislú činnosť | 0 | 0 |
| Sociálne a zdravotné poistenie | 1 574 548 | 1 372 025 |
| Sociálne zabezpečenie | 261 896 | 253 129 |
| Spolu | 6 478 655 | 5 666 754 |

4. Kurzové zisky

| | 2017 EUR | 2016 EUR |
|--|-------------|-------------|
| Kurzové zisky | 77 | 3 |
| Kurzové zisky účtované ku dňu, ku ktorému sa zostavuje účtovná závierka | 0 | 0 |
| Spolu | 77 | 3 |

Poznámky Úč POD 3 - 01

IČO 3 5 7 0 2 2 5 7

DIČ 2 0 2 0 3 4 1 0 9 2

5. Finančné výnosy

Štruktúra finančných výnosov je uvedená v nasledujúcom prehľade:

| | 2017 EUR | 2016 EUR |
|-------------------------|---------------|---------------|
| Výnosové úroky | 43 765 | 74 069 |
| Ostatné finančné výnosy | 0 | 0 |
| Spolu | 43 765 | 74 069 |

6. Náklady na poskytnuté služby

| | 2017 EUR | 2016 EUR |
|----------------------|-------------------|-------------------|
| Nájomné | 2 289 037 | 2 385 371 |
| Technická pomoc | 1 547 029 | 1 777 600 |
| Opravy a udržiavanie | 4 506 447 | 4 694 268 |
| Cestovné | 64 494 | 89 144 |
| Odborné prehliadky | 1 156 300 | 1 026 011 |
| Iné | 2 583 438 | 2 058 801 |
| Spolu | 12 146 744 | 12 031 195 |

7. Ostané náklady na hospodársku činnosť

| | 2017 EUR | 2016 EUR |
|------------------|----------------|---------------|
| Odpis pohľadávok | 68 223 | 0 |
| Dary | 2 595 | 4 300 |
| Poistenie | 23 530 | 20 760 |
| Pokuty | 899 | 842 |
| Iné | 32 178 | 47 842 |
| Spolu | 127 425 | 73 744 |

8. Kurzové straty

| | 2017 EUR | 2016 EUR |
|--|--------------|-------------|
| Kurzové straty | 2 865 | 199 |
| Kurzové straty účtované ku dňu, ku ktorému sa zostavuje účtovná závierka | 0 | 0 |
| Spolu | 2 865 | 199 |

9. Finančné náklady

| | 2017 EUR | 2016 EUR |
|---|----------------|-------------------|
| Tvorba a zúčtovanie opravných položiek k finančnému majetku | 95 635 | 15 450 000 |
| Predané emisné kvóty | 0 | 0 |
| Nákladové úroky | 790 626 | 830 410 |
| Ostatné náklady | 5 457 | 203 901 |
| Spolu | 891 718 | 16 484 311 |

Poznámky Úč POD 3 - 01

IČO 3 5 7 0 2 2 5 7

DIČ 2 0 2 0 3 4 1 0 9 2

10. Náklady za audit a poradenstvo

Náklady za audit a poradenstvo obsahujú náklady za overenie účtovnej zvierky audítorskou spoločnosťou a iné služby poskytnuté touto spoločnosťou v nasledujúcom členení:

| | 2017 EUR | 2016 EUR |
|--|---------------|---------------|
| Náklady na overenie individuálnej účtovnej zvierky audítorm alebo audítorskou spoločnosťou | 20 960 | 16 867 |
| Iné uisťovacie služby | 0 | 0 |
| Daňové poradenstvo | 0 | 0 |
| Ostatné neaudítorské služby | 10 530 | 4 000 |
| Spolu | 31 490 | 20 867 |

11. Čistý obrat

Členenie čistého obratu podľa § 2 ods. 15 zákona o účtovníctve podľa jednotlivých typov výrobkov, tovarov a služieb alebo iných činností účtovnej jednotky a hlavných geografických oblastí odbytu:

| <u>Krajina</u> | <u>Výrobky, tovary a služby</u> | 2017 EUR | 2016 EUR |
|---------------------|---|-------------------|-------------------|
| Slovenská republika | Tržby za vlastné výrobky | 31 589 243 | 34 602 304 |
| | Tržby z predaja služieb | 9 373 243 | 8 925 505 |
| | Tržby za tovar | 0 | 0 |
| | Výnosy z nehnuteľnosti na predaj | 0 | 0 |
| | Iné výnosy súvisiace s bežnou činnosťou | 0 | 0 |
| | Spolu | 40 962 486 | 43 527 809 |

H. INFORMÁCIE O INÝCH AKTÍVACH A INÝCH PASÍVACH**1. Podmienené záväzky**

Spoločnosť má nasledujúce podmienené záväzky, ktoré sa nesledujú v bežnom účtovníctve a neuvádzajú sa v súvahe:

Na spoločnosť bola podaná v roku 2004 žaloba v súvislosti s náhradou škody na zdraví a vecnej škode fyzickej osobe. Nakoľko výška požadovanej náhrady škody na zdraví a vecnej škode nezodpovedá reálnej škode vyčíslennej v žalobe a jej vyplatenie je nepravdepodobné, Spoločnosť na tento účel rezervu netvorila. Súd 13.10.2014 rozhodol a návrh vo vzťahu k našej spoločnosti zamietol. Navrhovateľka sa však 7.11.2014 odvolala a Krajský súd zatiaľ v odvolacej veci nerozhodol.

Ďalej spoločnosť ručí v Veolia Energia Brezno za poskytnutie 2 úverov bianko zmenkou v zostatkovej výške 43 933 EUR.

Vzhľadom na to, že mnohé oblasti slovenského daňového práva doteraz neboli dostatočne overené praxou, existuje neistota v tom, ako ich budú daňové orgány aplikovať. Mieru tejto neistoty nie je možné kvantifikovať a zanikne až potom, keď budú k dispozícii právne precedensy, prípadne oficiálne interpretácie príslušných orgánov.

2. Ostatné finančné povinnosti

Spoločnosť má v nájme (operatívny leasing) 47 motorových vozidiel, z toho 21 leasingových zmlúv je uzatvorených s ČSOB Leasing a.s., 4 so spoločnosťou ARVAL SLOVAKIA, s.r.o., 18 so spoločnosťou ALD Automotive, 1 so spoločnosťou UniCredit Fleet Management a 3 so spoločnosťou Business Lease. Nájomné zmluvy sú uzatvorené do roku 2021. Ročné náklady na nájomné boli 142 586,- EUR.

Poznámky Úč POD 3 - 01

IČO 3 5 7 0 2 2 5 7

DIČ 2 0 2 0 3 4 1 0 9 2

Spoločnosť má prenajaté tepelno-energetické zariadenia v mestskej časti Petržalka, v mestskej časti Dúbravka, v meste Vrbové. Okrem toho má Spoločnosť v prenájme tepelno-energetické zariadenia aj od iných subjektov. Nájomné za obdobie od 1. januára 2017 do 31. decembra 2017 predstavovalo 1 383 804,- EUR.

Spoločnosť má v nájme i nebytové priestory od spoločnosti Digital Park Einsteinova. Nájomná zmluva je uzatvorená od 1. augusta 2009 do 31. augusta 2014. V roku 2013 bol prenájom v Digital Parku predĺžený uzatvorením novej nájomnej zmluvy č. DBA/ZM/14/017 od 1. augusta 2014 do 1. augusta 2019 a v roku 2017 bola nájomná zmluva opätovne predĺžená do 31.7.2024. Výška nákladov od 1. januára 2017 do 31. decembra 2017 bola vo výške 530 600,- EUR.

3. Najatý majetok

Spoločnosť má prenajaté tepelno-energetické zariadenia v mestskej časti Petržalka, v mestskej časti Dúbravka a v meste Vrbové. Nájomná zmluva s mestskou časťou Petržalka je uzatvorená do roku 2039 (podľa dodatku č. 25 k nájomnej zmluve č. 023/1993), s mestskou časťou Dúbravka do roku 2028. Obidve zmluvy sú uzatvorené s možnosťou výpovede v určených prípadoch. Spoločnosť má tiež v nájme tepelno-energetické zariadenia aj od iných subjektov a na Blagoevovej ulici v Bratislave – Petržalke od Bratislavskej vodárenskej spoločnosti, a.s.

4. Prenajatý majetok

Spoločnosť prenajíma časť priestorov v tepelno-energetických zariadeniach právnickým a fyzickým osobám. Výnos z tohto prenájmu predstavoval za obdobie od 1. januára 2017 do 31. decembra 2017 sumu 127 163,- EUR. Tento výnos bol zapracovaný do ceny tepelnej energie v danej lokalite.

5. Pohľadávky na súde (aktívne spory)

Spoločnosť je v súdnych sporoch (žaloby, exekúcie, konkurzy) s viacerými spoločnosťami. Najvýznamnejší z nich je spor vedený voči spoločnosti Valeo Slovakia vo výške 27 994 EUR. Na uvedenú pohľadávku bola vytvorená opravná položka v plnej výške z dôvodu ukončenia činnosti a zo zásady opatrnosti. K aktívnym súdnym sporom patrí i spor vedený voči spoločnosti VETES Vrbové bod E.3. Na pohľadávku bola vytvorená opravná položka, nakoľko predpoklad získania pohľadávky je minimálna.

Ostatné žaloby vyplývajúce z obchodného styku Spoločnosť operatívne rieši priznané pohľadávky súdom v rámci exekúcií.

6. Prijaté záruky

Materská spoločnosť Veolia Energie International, SA poskytla spoločnosti Veolia Energia Slovensko, a.s. záruku za úver poskytnutý dcérskej spoločnosti Veolia Utilities Žiar nad Hronom, a.s. Záruka bola prijatá od materskej spoločnosti vo výške 13 000 tis. EUR.

Prehľad o podsúvahových položkách

| | 2017 | 2016 |
|---------------------------------------|-----------|-----------|
| Majetok v nájme (operatívny prenájom) | 488 119 | 489 466 |
| Odpísané pohľadávky | 362 990 | 362 990 |
| Závazky z lízingu | 1 125 987 | 1 107 037 |
| Iné položky | 769 824 | 769 824 |

K 31. decembru 2017 eviduje Spoločnosť drobný hmotný majetok v celkovej hodnote 421 563 EUR a drobný nehmotný majetok v celkovej hodnote 373 004 EUR.

I. INFORMÁCIE O SKUTOČNOSTIACH, KTORÉ NASTALI PO DNI, KU KTORÉMU SA ZOSTAVUJE ÚČTOVNÁ ZÁVIERKA, DO DŇA ZOSTAVENIA ÚČTOVNEJ ZÁVIERKY

Po 31. decembri 2017 nenastali žiadne udalosti, ktoré by mali významný vplyv na verné zobrazenie skutočností, ktoré sú predmetom účtovníctva.

Poznámky Úč POD 3 - 01

IČO

| | | | | | | | |
|---|---|---|---|---|---|---|---|
| 3 | 5 | 7 | 0 | 2 | 2 | 5 | 7 |
|---|---|---|---|---|---|---|---|

DIČ

| | | | | | | | | | |
|---|---|---|---|---|---|---|---|---|---|
| 2 | 0 | 2 | 0 | 3 | 4 | 1 | 0 | 9 | 2 |
|---|---|---|---|---|---|---|---|---|---|

J. INFORMÁCIE O EKONOMICKÝCH VZŤAHOCH ÚČTOVNEJ JEDNOTKY A SPRIAZNENÝCH OSÔB

Spriaznenými osobami Spoločnosti sú spriaznené účtovné jednotky v skupine, ako aj ich štatutárne orgány, riaditelia a výkonní riaditelia. Najvyššou kontrolujúcou účtovnou jednotkou je spoločnosť Veolia Energie International SA.

Spoločnosť neuskutočnila také transakcie so spriaznenými osobami, ktoré sa neuzavreli na základe obvyklých obchodných podmienok.

Transakcie s materskou účtovnou jednotkou

Spoločnosť uskutočnila nasledujúce transakcie s materskou účtovnou jednotkou:

| | 2017 EUR | 2016 EUR |
|--------|-------------|-------------|
| Výnosy | 0 | 69 |
| Nákupy | 2 834 990 | 3 060 757 |

Majetok a záväzky z transakcií s materskou účtovnou jednotkou sú uvedené v nasledujúcom prehľade:

| | 31. 12. 2017 EUR | 31. 12. 2016 EUR |
|---------|---------------------|---------------------|
| Majetok | 18 160 921 | 16 460 921 |
| Záväzky | 42 106 730 | 45 036 377 |

Transakcie s dcérskymi účtovnými jednotkami

Spoločnosť uskutočnila nasledujúce transakcie s dcérskymi účtovnými jednotkami:

| | 2017 EUR | 2016 EUR |
|--------|-------------|-------------|
| Výnosy | 9 767 300 | 9 001 254 |
| Nákupy | 8 463 335 | 8 051 662 |

Majetok a záväzky z transakcií s dcérskymi účtovnými jednotkami sú uvedené v nasledujúcom prehľade:

| | 31. 12. 2017 EUR | 31. 12. 2016 EUR |
|---------|---------------------|---------------------|
| Majetok | 14 661 749 | 12 496 107 |
| Záväzky | 9 248 308 | 10 198 237 |

Transakcie s ostatnými spriaznenými osobami a s účtovnými jednotkami s podstatným vplyvom

Spoločnosť uskutočnila nasledujúce transakcie s ostatnými spriaznenými osobami a s účtovnými jednotkami s podstatným vplyvom:

| | 2017 EUR | 2016 EUR |
|--------|-------------|-------------|
| Výnosy | 456 953 | 146 659 |
| Nákupy | 364 361 | 35 564 |

Poznámky Úč POD 3 - 01

IČO 3 5 7 0 2 2 5 7

DIČ 2 0 2 0 3 4 1 0 9 2

Majetok a záväzky z transakcií s ostatnými spriaznenými osobami a s účtovnými jednotkami s podstatným vplyvom :

| | 31. 12. 2017 | 31. 12. 2016 |
|----------------|--------------|--------------|
| | EUR | EUR |
| Majetok | 578 004 | 173 537 |
| Záväzky | 41 898 | 163 112 |

K pohľadávke z obchodného styku vo výške 33 091 EUR, ktoré je po lehote splatnosti, bola v roku 2016 tvorená opravná položka, pretože je riziko, že pohľadávka nebude zaplatená.

Vývoj opravnej položky k pohľadávkam z obchodného styku je nasledovný:

| | 2017 | 2016 |
|---------------------------|---------------|---------------|
| | EUR | EUR |
| K 1. januáru | 33 091 | 0 |
| Tvorba opravnej položky | 0 | 33 091 |
| Použitie opravnej položky | 0 | 0 |
| Zrušenie opravnej položky | 0 | 0 |
| K 31. decembru | 33 091 | 33 091 |

Transakcie s kľúčovým manažmentom

Kľúčovým manažmentom sú osoby, ktoré majú právomoc a zodpovednosť za plánovanie, riadenie a kontrolu činnosti účtovnej jednotky, priamo alebo nepriamo, vrátane každého výkonného riaditeľa alebo iného riaditeľa účtovnej jednotky. Priemerný počet osôb kľúčového manažmentu v roku 2017 bol 5.

K. INFORMÁCIE O PRÍJMOCH A VÝHODÁCH ČLENOV ŠTATUTÁRNYCH ORGÁNOV, DOZORNÝCH ORGÁNOV A INÝCH ORGÁNOV ÚČTOVNEJ JEDNOTKY

Členom štatutárneho orgánu, ani členom dozorných orgánov neboli v roku 2017 poskytnuté žiadne pôžičky, záruky alebo iné formy zabezpečenia, ani finančné prostriedky alebo iné plnenia na súkromné účely členov, ktoré sa vyúčtovávajú (v roku 2016: žiadne).

L. PREHĽAD O POHYBE O VLASTNÉHO IMANIA

Prehľad o pohybe vlastného imania v priebehu účtovného obdobia je uvedený v nasledujúcom prehľade:

Poznámky Úč POD 3 - 01

IČO 3 5 7 0 2 2 5 7

DIČ 2 0 2 0 3 4 1 0 9 2

| | Stav k 1.1.2017 EUR | Prírastky EUR | Úbytky EUR | Presuny EUR | Stav k 31.12.2017 EUR |
|---|---------------------------|------------------|---------------|-------------------|-----------------------------|
| Základné imanie | 2 058 023 | 0 | 0 | 0 | 2 058 023 |
| Základné imanie | 2 058 023 | 0 | | | 2 058 023 |
| Zmena základného imania | 0 | 0 | 0 | 0 | 0 |
| Pohľadávky za upísané vlastné imanie | 0 | 0 | 0 | 0 | 0 |
| Emisné ážio | 0 | 0 | 0 | 0 | 0 |
| Ostatné kapitálové fondy | 17 250 000 | 0 | 0 | 0 | 17 250 000 |
| Zákonné rezervné fondy | 443 403 | 0 | 0 | 0 | 443 403 |
| Zákonný rezervný fond (nedeliteľný fond) | 443 403 | 0 | 0 | 0 | 443 403 |
| Rezervný fond na vlastné akcie a vlastné podiely | 0 | 0 | 0 | 0 | 0 |
| Ostatné fondy zo zisku | 26 203 | 0 | 0 | 0 | 26 203 |
| Štatutárne fondy | 26 203 | 0 | 0 | 0 | 26 203 |
| Ostatné fondy zo zisku | 0 | | | 0 | 0 |
| Oceňovacie rozdiely z precenenia | 0 | 0 | 0 | 0 | 0 |
| Oceňovacie rozdiely z precenenia majetku a záväzkov | 0 | 0 | 0 | 0 | 0 |
| Oceňovacie rozdiely z kapitálových účastín | 0 | 0 | 0 | 0 | 0 |
| Oceňovacie rozdiely z precenenia pri zlúčení, splnutí a rozdelení | 0 | 0 | 0 | 0 | 0 |
| Výsledok hospodárenia minulých rokov | -5 370 207 | 0 | 2 332 | -9 937 264 | -15 309 803 |
| Nerozdelený zisk minulých rokov | 10 858 441 | 0 | 2 332 | 0 | 10 856 109 |
| Neuhradená strata minulých rokov | -16 228 648 | 0 | 0 | -9 937 264 | -26 165 912 |
| Výsledok hospodárenia bežného účtovného obdobia | -9 937 264 | 5 929 615 | 0 | 9 937 264 | 5 929 615 |
| Spolu | 4 470 158 | 5 929 615 | 2 332 | 0 | 10 397 441 |

Poznámky Úč POD 3 - 01

IČO 3 5 7 0 2 2 5 7

DIČ 2 0 2 0 3 4 1 0 9 2

Prehľad o pohybe vlastného imania za predchádzajúce účtovné obdobie je uvedený v nasledujúcej tabuľke:

| | Stav k 1.1.2016 EUR | Prírastky EUR | Úbytky EUR | Presuny EUR | Stav k 31.12.2016 EUR |
|--|---------------------------|-------------------|--------------------|--------------------|-----------------------------|
| Základné imanie | 2 058 023 | 0 | 0 | 0 | 2 058 023 |
| Základné imanie | 2 058 023 | 0 | | | 2 058 023 |
| Zmena základného imania | 0 | 0 | 0 | 0 | 0 |
| Pohľadávky za upísané vlastné imanie | 0 | 0 | 0 | 0 | 0 |
| Emisné ážio | 0 | 0 | 0 | 0 | 0 |
| Ostatné kapitálové fondy | 8 500 000 | 8 750 000 | 0 | 0 | 17 250 000 |
| Zákonné rezervné fondy | 443 403 | 0 | 0 | 0 | 443 403 |
| Zákonný rezervný fond (nedeliteľný fond) | 443 403 | 0 | 0 | 0 | 443 403 |
| Rezervný fond na vlastné akcie a vlastné podiely | 0 | 0 | 0 | 0 | 0 |
| Ostatné fondy zo zisku | 26 203 | 0 | 0 | 0 | 26 203 |
| Štatutárne fondy | 26 203 | 0 | 0 | 0 | 26 203 |
| Ostatné fondy zo zisku | 0 | | | 0 | 0 |
| Oceňovacie rozdiely z precenenia | 0 | 0 | 0 | 0 | 0 |
| Oceňovacie rozdiely z precenenia majetku a záväzkov | 0 | 0 | 0 | 0 | 0 |
| Oceňovacie rozdiely z kapitálových účastí | 0 | 0 | 0 | 0 | 0 |
| Oceňovacie rozdiely z precenenia pri zlúčení, splynutí a rozdelení | 0 | 0 | 0 | 0 | 0 |
| Výsledok hospodárenia minulých rokov | 8 100 113 | 34 791 | 0 | -13 505 111 | -5 370 207 |
| Nerozdelený zisk minulých rokov | 10 823 650 | 34 791 | 0 | 0 | 10 858 441 |
| Neuhradená strata minulých rokov | -2 723 537 | 0 | 0 | -13 505 111 | -16 228 648 |
| Výsledok hospodárenia bežného účtovného obdobia | -13 505 111 | -9 937 264 | -13 505 111 | 0 | -9 937 264 |
| Spolu | 5 622 631 | -1 152 473 | -13 505 111 | -13 505 111 | 4 470 158 |

Poznámky Úč POD 3 - 01

IČO 3 5 7 0 2 2 5 7

DIČ 2 0 2 0 3 4 1 0 9 2

M. PREHLAD PEŇAŽNÝCH TOKOV K 31. DECEMBRU 2017

| | 2017 EUR | 2016 EUR |
|--|-------------------|--------------------|
| Peňažné toky z prevádzkovej činnosti | | |
| Peňažné toky z prevádzky | -2 959 501 | -6 603 452 |
| Zaplatené úroky | -790 626 | -830 409 |
| Prijaté úroky | 43 765 | 74 069 |
| Zaplatená daň z príjmov | -144 088 | -826 622 |
| Vyplatené dividendy | 0 | 0 |
| Peňažné toky pred mimoriadnymi položkami | -3 850 450 | -8 186 414 |
| Príjmy z mimoriadnych položiek | | |
| Čisté peňažné toky z prevádzkovej činnosti | -3 850 450 | -8 186 414 |
| Peňažné toky z investičnej činnosti | | |
| Nákup dlhodobého majetku | -4 036 253 | -3 207 893 |
| Príjmy z predaja dlhodobého majetku | 5 838 | 6 850 |
| Výdavky na obstaranie dlhodobých cenných papierov a podielov v iných účtovných jednotkách | 37 135 | 7 863 000 |
| Obstaranie investícií | 0 | 0 |
| Príjmy a výdavky na dlhodobé pôžičky | 5 005 610 | 10 729 400 |
| Prijaté dividendy | 5 807 311 | 4 906 991 |
| Čisté peňažné toky z investičnej činnosti | 6 819 641 | 20 298 348 |
| Peňažné toky z finančnej činnosti | | |
| Príjmy a výdavky spojené s ostatnými dlhodobými záväzkami | -3 200 620 | -12 021 744 |
| Vyplatené dividendy | 0 | 0 |
| Príjmy z poskytnutých úverov | 0 | 0 |
| Kapitálové fondy | 0 | 0 |
| Nerozdelený zisk | -2 333 | 34 791 |
| Čisté peňažné toky z finančnej činnosti | -3 202 953 | -11 986 953 |
| (Úbytok) prírastok peňažných prostriedkov a peňažných ekvivalentov | -233 762 | 124 981 |
| Peňažné prostriedky a peňažné ekvivalenty na začiatku roka | 741 513 | 616 532 |
| Peňažné prostriedky a peňažné ekvivalenty na konci roka | 507 751 | 741 513 |

Poznámky Úč POD 3 - 01

IČO 3 5 7 0 2 2 5 7

DIČ 2 0 2 0 3 4 1 0 9 2

Peňažné toky z prevádzky

| | 2017 | 2016 |
|---|--------------------------|--------------------------|
| | EUR | EUR |
| Čistý zisk (pred odpočítaním úrokových, daňových a mimoriadnych položiek) | 6 774 244 | -8 670 969 |
| Úpravy o nepeňažné operácie: | | |
| Odpisy stálych aktív a opravná položka k stálym aktívam | 3 356 502 | 3 102 019 |
| Opravná položka k pohľadávkam a dlhodobému finančnému majetku | -29 799 | 114 984 |
| Zmena stavu rezerv | 181 577 | -51 472 |
| Zisk/strata z predaja dlhodobého majetku | -5 838 | -6 850 |
| Iné nepeňažné operácie | 68 223 | 0 |
| Výnosy z dlhodobého finančného majetku | <u>-5 807 311</u> | <u>-4 906 991</u> |
| Zisk z prevádzky pred zmenou pracovného kapitálu | 4 537 598 | -10 419 279 |
| Zmena pracovného kapitálu: | | |
| Úbytok (prírastok) pohľadávok z obchodného styku a iných pohľadávok (vrátane časového rozlíšenia aktív) | -2 688 940 | 77 871 |
| Úbytok (prírastok) zásob | -5 831 | 8 637 |
| (Úbytok) prírastok záväzkov (vrátane časového rozlíšenia pasív) | <u>-4 802 328</u> | <u>3 729 319</u> |
| Peňažné toky z prevádzky | <u>-2 959 501</u> | <u>-6 603 452</u> |

Peňažné prostriedky

Peňažnými prostriedkami (angl. cash) sa rozumejú peňažné hotovosti, ekvivalenty peňažných hotovostí, peňažné prostriedky na bežných účtoch v bankách, kontokorentný účet a časť zostatku účtu Peniaze na ceste, ktorý sa viaže na prevod medzi bežným účtom a pokladnicou alebo medzi dvoma bankovými účtami.

Peňažné ekvivalenty

Peňažnými ekvivalentmi (angl. cash equivalents) sa rozumie krátkodobý finančný majetok zameniteľný za vopred známu sumu peňažných prostriedkov, pri ktorom nie je riziko výraznej zmeny jeho hodnoty v najbližších troch mesiacoch odo dňa, ku ktorému sa zostavuje účtovná závierka, napríklad termínované vklady na bankových účtoch, ktoré sú uložené najviac na trojmesačnú výpovednú lehotu, likvidné cenné papiere určené na obchodovanie, prioritné akcie obstarané účtovnou jednotkou, ktoré sú splatné do troch mesiacov odo dňa, ku ktorému sa zostavuje účtovná závierka.



Správa nezávislého audítora



KPMG Slovensko spol. s r. o.
Dvořákovo nábrežie 10
P. O. Box 7
820 04 Bratislava 24
Slovakia

Telephone +421 (0)2 59 98 41 11
Fax +421 (0)2 59 98 42 22
Internet www.kpmg.sk

Správa nezávislého audítora

Akcionárovi, dozornej rade a predstavenstvu spoločnosti Veolia Energia Slovensko, a.s.

Správa z auditu účtovnej závierky

Názor

Uskutočnili sme audit účtovnej závierky spoločnosti Veolia Energia Slovensko, a.s. („Spoločnosť“), ktorá obsahuje súvahu k 31. decembru 2017, výkaz ziskov a strát za rok končiaci sa k uvedenému dátumu, a poznámky, ktoré obsahujú súhrn významných účtovných zásad a účtovných metód.

Podľa nášho názoru, priložená účtovná závierka poskytuje pravdivý a verný obraz finančnej situácie Spoločnosti k 31. decembru 2017 a výsledku jej hospodárenia za rok končiaci sa k uvedenému dátumu podľa zákona č. 431/2002 Z. z. o účtovníctve v znení neskorších predpisov („zákon o účtovníctve“).

Základ pre názor

Audit sme vykonali podľa medzinárodných auditorských štandardov (International Standards on Auditing, ISA). Naša zodpovednosť podľa týchto štandardov je uvedená v odseku Zodpovednosť audítora za audit účtovnej závierky. Od Spoločnosti sme nezávislí podľa ustanovení zákona č. 423/2015 Z. z. o štatutárnom audite a o zmene a doplnení zákona č. 431/2002 Z. z. o účtovníctve v znení neskorších predpisov („zákon o štatutárnom audite“) týkajúcich sa etiky, vrátane Etického kódexu audítora, relevantných pre náš audit účtovnej závierky a splnili sme aj ostatné požiadavky týchto ustanovení týkajúcich sa etiky. Sme presvedčení, že auditorské dôkazy, ktoré sme získali, poskytujú dostatočný a vhodný základ pre náš názor.

Zodpovednosť štatutárneho orgánu a osôb poverených správou a riadením za účtovnú závierku

Štatutárny orgán je zodpovedný za zostavenie tejto účtovnej závierky tak, aby poskytovala pravdivý a verný obraz podľa zákona o účtovníctve a za tie interné kontroly, ktoré považuje za potrebné na zostavenie účtovnej závierky, ktorá neobsahuje významné nesprávosti, či už v dôsledku podvodu alebo chyby.

Pri zostavovaní účtovnej závierky je štatutárny orgán zodpovedný za zhodnotenie schopnosti Spoločnosti nepretržite pokračovať vo svojej činnosti, za opísanie skutočností týkajúcich sa nepretržitého pokračovania v činnosti, ak je to potrebné, a za použitie predpokladu nepretržitého pokračovania v činnosti v účtovníctve, ibaže by mal v úmysle Spoločnosť zlikvidovať alebo ukončiť jej činnosť, alebo by nemal inú realistickú možnosť než tak urobiť.

Osoby poverené správou a riadením sú zodpovedné za dohľad nad procesom finančného výkazníctva Spoločnosti.

KPMG Slovensko spol. s r. o., a Slovak limited liability company and a member firm of the KPMG network of independent member firms affiliated with KPMG International Cooperative (“KPMG International”), a Swiss entity.

Obchodný register Okresného súdu Bratislava I, oddiel Sro, vložka č. 4864/B
Commercial register of District court Bratislava I, section Sro, file No. 4864/B

IČO/Registration number: 31 348 238
Evidenčné číslo licencie audítora: 96
Licence number of statutory auditor: 96



Zodpovednosť audítora za audit účtovnej závierky

Našou zodpovednosťou je získať primerané uistenie, či účtovná závierka ako celok neobsahuje významné nesprávosti, či už v dôsledku podvodu alebo chyby, a vydať správu audítora, vrátane názoru. Primerané uistenie je uistenie vysokého stupňa, ale nie je zárukou toho, že audit vykonaný podľa medzinárodných audítorských štandardov vždy odhalí významné nesprávosti, ak také existujú. Nesprávosti môžu vzniknúť v dôsledku podvodu alebo chyby a za významné sa považujú vtedy, ak by sa dalo odôvodnene očakávať, že jednotlivito alebo v súhrne by mohli ovplyvniť ekonomické rozhodnutia používateľov, uskutočnené na základe tejto účtovnej závierky.

V rámci auditu uskutočneného podľa medzinárodných audítorských štandardov, počas celého auditu uplatňujeme odborný úsudok a zachovávame profesionálny skepticizmus. Okrem toho:

- Identifikujeme a posudzujeme riziká významnej nesprávosti účtovnej závierky, či už v dôsledku podvodu alebo chyby, navrhujeme a uskutočňujeme audítorské postupy reagujúce na tieto riziká a získavame audítorské dôkazy, ktoré sú dostatočné a vhodné na poskytnutie základu pre náš názor. Riziko neodhalenia významnej nesprávosti v dôsledku podvodu je vyššie ako toto riziko v dôsledku chyby, pretože podvod môže zahŕňať tajnú dohodu, falšovanie, úmyselné vynechanie, nepravdivé vyhlásenie alebo obídenie internej kontroly.
- Oboznamujeme sa s internými kontrolami relevantnými pre audit, aby sme mohli navrhnúť audítorské postupy vhodné za daných okolností, ale nie za účelom vyjadrenia názoru na efektívnosť interných kontrol Spoločnosti.
- Hodnotíme vhodnosť použitých účtovných zásad a účtovných metód a primeranosť účtovných odhadov a uvedenie s nimi súvisiacich informácií, uskutočnené štatutárnym orgánom.
- Robíme záver o tom, či štatutárny orgán vhodne v účtovníctve používa predpoklad nepretržitého pokračovania v činnosti a na základe získaných audítorských dôkazov záver o tom, či existuje významná neistota v súvislosti s udalosťami alebo okolnosťami, ktoré by mohli významne spochybniť schopnosť Spoločnosti nepretržite pokračovať v činnosti. Ak dospejeme k záveru, že významná neistota existuje, sme povinní upozorniť v našej správe audítora na súvisiace informácie uvedené v účtovnej závierke alebo, ak sú tieto informácie nedostatočné, modifikovať náš názor. Naše závery vychádzajú z audítorských dôkazov získaných do dátumu vydania našej správy audítora. Budúce udalosti alebo okolnosti však môžu spôsobiť, že Spoločnosť prestane pokračovať v nepretržitej činnosti.
- Hodnotíme celkovú prezentáciu, štruktúru a obsah účtovnej závierky vrátane informácií v nej uvedených, ako aj to, či účtovná závierka zachytáva uskutočnené transakcie a udalosti spôsobom, ktorý vedie k ich vernému zobrazeniu.

S osobami poverenými správou a riadením komunikujeme okrem iného o plánovanom rozsahu a harmonograme auditu a o významných zisteniach auditu, vrátane všetkých významných nedostatkov internej kontroly, ktoré počas nášho auditu zistíme.



Správa k ďalším požiadavkám zákonov a iných právnych predpisov

Správa k informáciám, ktoré sa uvádzajú vo výročnej správe

Štatutárny orgán je zodpovedný za informácie uvedené vo výročnej správe, zostavenej podľa požiadaviek zákona o účtovníctve. Náš vyššie uvedený názor na účtovnú závierku sa nevzťahuje na iné informácie vo výročnej správe.

V súvislosti s auditom účtovnej závierky je našou zodpovednosťou oboznámenie sa s informáciami uvedenými vo výročnej správe a posúdenie, či tieto iné informácie nie sú vo významnom nesúlade s auditovanou účtovnou závierkou alebo našimi poznatkami, ktoré sme získali počas auditu účtovnej závierky, alebo sa inak zdajú byť významne nesprávne.

Výročnú správu sme ku dňu vydania správy audítora z auditu účtovnej závierky nemali k dispozícii.

Keď získame výročnú správu, posúdime, či výročná správa Spoločnosti obsahuje informácie, ktorých uvedenie vyžaduje zákon o účtovníctve, a na základe prác vykonaných počas auditu účtovnej závierky vyjadríme názor, či:

- informácie uvedené vo výročnej správe zostavenej za rok 2017 sú v súlade s účtovnou závierkou za daný rok,
- výročná správa obsahuje informácie podľa zákona o účtovníctve.


Okrem toho uvedieme, či sme zistili významné nesprávnosti vo výročnej správe na základe našich poznatkov o Spoločnosti a situácii v nej, ktoré sme získali počas auditu účtovnej závierky.

24. mája 2018

Bratislava, Slovenská republika



Audítorská spoločnosť:
KPMG Slovensko spol. s r.o.
Licencia SKAU č. 96


Zodpovedný audítor:
Ing. Mgr. Peter Špeťko, PhD. ACCA
Licencia UDVA č. 994



VÝROČNÁ SPRÁVA

Veolia Energia Slovensko, a. s.

Veolia Energia Slovensko, a. s.
Einsteinova 25
Bratislava 851 01

www.veoliaenergia.sk

VYTLAČENÉ NA RECYKLOVANOM PAPIERI



Vydané: Veolia Energia Slovensko, a. s. (Bratislava 2018)