



# VÝROČNÁ SPRÁVA **2015**

Veolia Energia Slovensko, a. s.

# Staráme sa o svetové zdroje Resourcing the world

## Poslanie skupiny Veolia

Spoločnosť Veolia pôsobí v oblasti vodárenstva, odpadového hospodárstva a energetiky. Jej aktivity sú zamerané na služby pre životné prostredie. Veolia sa podieľa na ochrane životného prostredia a na hospodárskom rozvoji, usiluje sa o udržateľný rozvoj pri hospodárení s prírodnými zdrojmi, zúčastňuje sa na boji proti zmene klímy a znečisťovaniu životného prostredia, dbá o zachovanie biodiverzity a zlepšovanie zdravia a kvality života obyvateľstva.

## Naše hodnoty

Základnými hodnotami spoločnosti Veolia sú ZODPOVEDNOSŤ, SOLIDARITA, REŠPEKT, INOVÁCIE a ORIENTÁCIA NA ZÁKAZNÍKA. Tvoria piliere, na ktorých je postavená ekonomická, sociálna a environmentálna výkonnosť celej skupiny.

## Kódex etického správania

Etický kódex skupiny Veolia zabezpečuje, že vo všetkých jej spoločnostiach sú dodržiavané firemné hodnoty a pravidlá správania skupiny, medzinárodné iniciatívy, do ktorých je zapojená, predovšetkým projekt Global Compact v rámci OSN, ktorého cieľom je dodržiavať univerzálne princípy v oblasti ľudských práv, pracovných štandardov a životného prostredia, ďalej medzinárodná legislatíva týkajúca sa ľudských práv, smernice OECD pre nadnárodné podniky a národná legislatíva jednotlivých krajín, kde skupina pôsobí. Skupina Veolia pritom zachováva tieto základné princípy s prihliadnutím na kultúrnu rozmanitosť a dbá na ochranu životného prostredia.





## Obsah

Staráme sa o svetové zdroje	2
1. ÚVODNÉ SLOVO	4
2. IDENTIFIKAČNÉ ÚDAJE SPOLOČNOSTI	5
3. SKUPINA VEOLIA VO SVETE A NA SLOVENSKU	6
4. PROFIL SPOLOČNOSTI	8
5. ŠTATUTÁRNE ORGÁNY SPOLOČNOSTI	11
6. ORGANIZAČNÁ ŠTRUKTÚRA	12
7. VÝZNAMNÉ UDALOSTI V ROKU 2015	12
8. SPRÁVA O PODNIKATELSKEJ ČINNOSTI A STAVE JEJ MAJETKU	14
8.1. Naše služby	14
8.2. Inovácie	17
8.3. Orientácia na zákazníka	20
8.4. Zodpovednosť	23
8.5. Solidarita	29
8.6. Rešpekt	31
8.7. Hospodárske výsledky	32
9. STRATÉGIA SPOLOČNOSTI	34
10. SPRÁVA NEZÁVISLÉHO AUDÍTORA A ÚČTOVNÁ UZÁVIERKA ZA ROK 2015	36



# 1. ÚVODNÉ SLOVO



Vážení klienti, obchodní partneri, vážení akcionári,

ako generálny riaditeľ skupiny Veolia Energia na Slovensku mám česť zhodnotiť uplynulý rok 2015, jeho najvýznamnejšie udalosti a predložiť vám výročnú správu o činnosti, aktivitách a hospodárení spoločnosti Veolia Energia Slovensko, a. s., patriacej do skupiny Veolia Energia.

Skupina Veolia Energia na Slovensku zabezpečuje dodávku tepla a teplej vody prostredníctvom systémov centrálného zásobovania teplom takmer 100 000 domácnostiam v 27 mestách a obciach, medzi ktoré patria Bratislava, Senec, Vrábľe, Vrbové, Žiar nad Hronom, Brezno, Lučenec, Poprad, Košice, Kráľovský Chlmec a ďalšie. Skupina poskytuje aj celý rad podporných služieb pre 59 priemyselných klientov a úspešne rozvíja projekty energetickej efektívnosti. Veolia Energia zamestnáva na Slovensku 780 ľudí. To všetko znamená veľký záväzok. Voči našim klientom – odberateľom, životnému prostrediu, voči našim zamestnancom.

Aj počas roka 2015 sme sa prostredníctvom každodennej práce našich zamestnancov usilovali byť spoľahlivým a konštruktívnym partnerom pre mestá, obce, priemyselných klientov a ostatných zákazníkov, ktorí nám s dôverou zverili do prevádzky svoje tepelné hospodárstva alebo využívali naše služby.

Za uplynulé roky sa v sektore energetiky stali najpoužívanejšími výrazmi „optimalizácia“ a „efektívnosť“. Práve v pojme „efektívnosť“ spočíva podstata aj budúcnosť našich aktivít. Pretože byť efektívnym znamená byť strategicky mysliacim, dobre zorientovaným a dostatočne rýchlym, aby sa dosiahol čo najväčší účinok každého nášho kroku. Takými sme my, ale aj naši zákazníci a toto si uvedomujeme pri našej práci každý deň.

S cieľom modernizovať technológie a rozvody a zvýšiť účinnosť tepelnotechnických zariadení sme v rámci skupiny v roku 2015 investovali do obnovy takmer 7 miliónov eur. Podarilo sa nám tým skvalitniť naše služby, dosiahnuť významné úspory pre vás, našich zákazníkov, a zároveň znížiť dosah našich činností na životné prostredie. Aj vďaka týmto opatreniam každoročne významne znižujeme emisie skleníkových plynov.

V tejto súvislosti by som chcel vysloviť vďaka kolegom za úspešné obhájenie auditu IMS a získanie nových certifikátov na ďalšie tri roky. Tento rok bola príprava intenzívnejšia, keďže sme boli úspešne certifikovaní na normu ISO 50 001, ktorou sa zaväzujeme zlepšovať našu energetickú hospodárnosť.

Prostredníctvom garantovaných energetických služieb (tzv. EPC kontraktov) úspory energií klientom nielen prinášame, ale aj zmluvne garantujeme. V roku 2015 sme si pripísali ďalší úspech v tejto oblasti, keď sme vyhrali tender pre stredné školy v Šamoríne. Naša skupina je zároveň poskytovateľom historicky prvého EPC kontraktu na Slovensku a v súčasnosti realizujeme najväčšiu EPC zmluvu na Slovensku pre VÚC Košice. EPC projekty sú dnes vyhľadávané najmä preto, lebo zákazník neinvestuje vlastné prostriedky a úspory klientovi zmluvne garantujeme v priebehu celej dĺžky kontraktu. Veolia Energia ponúka EPC projekty ako komplexnú službu vrátane prevádzky a údržby, monitoringu a vyhodnocovania, čo nás odlišuje od mnohých „naoko“ konkurentov.

V priebehu roka sme úspešne zavřili zmenu obchodného mena, ktorá súvisela so zmenou akcionárskej štruktúry Dalkie, a od 1. septembra aj všetky dcérske spoločnosti Dalkie na Slovensku pôsobia pod značkou Veolia Energia. So zmenou mena sa nám podarilo naštartovať väčšiu integráciu našich aktivít v rámci skupiny Veolia. Svedčí o tom príkladná spolupráca, či už s našimi českými, alebo slovenskými kolegami v obchode, prevádzke, nákupe, ľudských zdrojoch a mnohých ďalších oblastiach. V tomto úsilí budeme pokračovať všade tam, kde to dáva zmysel.

Teší ma naša angažovanosť v oblasti spoločenskej zodpovednosti. Do nášho vzdelávacieho projektu, ktorého cieľom je vytvárať a prehĺbovať pozitívny vzťah detí k životnému prostrediu, sa v tomto školskom roku prihlásilo viac ako 3 100 žiakov základných škôl z celého Slovenska. Realizuje sa pod záštitou Ministerstva životného prostredia SR a v školskom roku 2015/2016 sme sa venovali téme biodiverzity. Počas desaťročnej tradície sme oslovili a formovali vzťah k životnému prostrediu u viac ako 40 000 žiakov základných škôl na celom Slovensku.

Naša Nadácia Veolia Slovensko si tento rok pripomína okružle 10. výročie. Počas svojej existencie podporila 169 projektov v celkovej sume takmer 450 000 eur v oblasti sociálnej výpomoci, vzdelávania, kultúry a životného prostredia predovšetkým v mestách, kde pôsobí naša skupina. Svoju pomoc rovnako venovala aj zamestnancom skupiny, ktorí sa ocitli v neľahkých životných situáciách.

Našich klientov môžem ubezpečiť, že aj v nasledujúcom období sa budeme držať našich základných hodnôt a princípov a napĺňať tak hlavné poslanie skupiny **„byť spoľahlivým partnerom pre tepelný komfort a úspory energií“**.

Prajem vám príjemné čítanie a zostávam s úctou,

Miroslav Kot  
generálny riaditeľ

# 2. IDENTIFIKAČNÉ ÚDAJE SPOLOČNOSTI

## NÁZOV SPOLOČNOSTI:

Veolia Energia Slovensko, a. s.  
(do 23. 1. 2015 Dalkia a.s.)

## SÍDLO SPOLOČNOSTI:

Einsteinova 25,  
Bratislava 851 01,  
Slovenská republika

## PRÁVNA FORMA:

akciová spoločnosť

## IDENTIFIKAČNÉ ČÍSLO:

357 02 257

Spoločnosť je zapísaná v Obchodnom registri  
Okresného súdu v Bratislave pod značkou 1188/B

## DÁTUM ZÁPISU DO OR:

6. 11. 1996

## ZÁKLADNÉ IMANIE:

2 058 022,978 eur

## AKCIE:

62 000 ks kmeňových akcií na meno v listinnej podobe.  
Menovitá hodnota akcie 33,193919 eur



### Veolia Energia Slovensko, a. s.

na Slovensku rozvíja svoje aktivity od roku 1992 a ako prvá na Slovensku priniesla koncept delegovanej správy formou zmluvy o dlhodobom prenájme tepelnotechnických zariadení. Je tradičným výrobcom a dodávateľom tepla a teplej úžitkovej vody pre mestá, obce a priemyselných klientov a poskytovateľom energetických služieb. Na základe zmluvy s mestskou časťou Petržalka o dlhodobom prenájme spravuje tepelnotechnické zariadenia a dodáva energie pre najväčšiu bytovú štvrt v strednej Európe s takmer 40-tisíc domácnosťami. Využitím technológie kogenerácie šetrnej k životnému prostrediu je tiež výrobcou a dodávateľom elektrickej energie, pričom je to počtom najväčší park kogeneračných jednotiek so spaľovacím motorom (celkovo 18) na systéme centrálného zásobovania teplom na Slovensku. Medzi prvenstvá spoločnosti Veolia Energia Slovensko, a. s., tiež patrí historicky prvá EPC zmluva na Slovensku (Energy Performance Contract = energetická služba so zárukou úspory energie).

# 3. SKUPINA VEOLIA VO SVETE A NA SLOVENSKU

Veolia Energia Slovensko, a. s., je na 100 % dcérskou spoločnosťou Veolie Energie International a jej prostredníctvom súčasťou nadnárodného koncernu Veolia celosvetového lídra v poskytovaní služieb v nasledujúcich oblastiach:

- manažment vodohospodárskych služieb
- manažment energetických služieb
- manažment odpadového hospodárstva


Prostredníctvom vzájomne sa dopĺňajúcich odvetví a s vyše **174-tisíc zamestnancami** skupina navrhuje a realizuje riešenia, ktoré prispievajú k udržateľnému využitiu zdrojov a k rozvoju miest a priemyslu.

## KLÚČOVÉ ÚDAJE: VEOLIA VO SVETE

**Obrat**  
24.96 mld. €

**3 hlavné aktivity:**  
Voda, Energia a Odpady

**174,000**  
zamestnancov



100 mil. obyvateľov  
zásobovaných pitnou vodou

Odvádzanie odpadových vôd pre  
63 mil. obyvateľov

Správa 4245  
úpravni pitnej vody

Správa 3303  
čistiarní odpadových vôd

779 mestských a miestnych sietí  
rozvodov tepla a chladu

53 mil. MWh  
vyrobenej energie

3,4 mil.  
zásobovaných bytových objektov

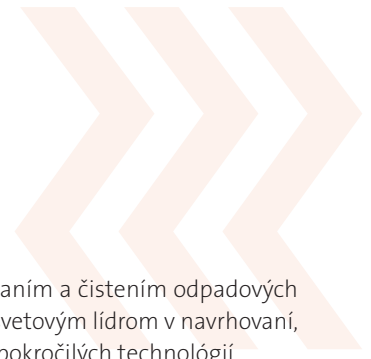
2027 priemyselných  
objektov v správe

Zber odpadu pre viac  
ako 39 mil. obyvateľov

553 500 firemných zákazníkov  
(okrem priemyselnej údržby)

42,9 mil. ton odpadu  
zhodnoteného formou  
premeny na materiál a energie

601 spracovateľských prevádzok



### Manažment vodohospodárskych služieb

Veolia je špecialista na outsourcing služieb spojených s výrobou a distribúciou pitnej vody a odvádzaním a čistením odpadových vôd poskytovaných municipalitám, priemyselným partnerom alebo zákazníkom zo sektora služieb. Je svetovým lídrom v navrhovaní, vo výstavbe a v prevádzkovaní zariadení pre vodné a odpadové systémy, ktoré využívajú širokú škálu pokročilých technológií.

### Manažment energetických služieb

Veolia ponúka zákazníkom preukázané odborné znalosti v oblasti rozvoja, výstavby a prevádzky ekologických a úsporných energetických systémov. Cieľom jej podnikania je energetická účinnosť. Jej inovatívne riešenia podporujú trvalo udržateľný rozvoj miest a podnikania.

### Manažment odpadového hospodárstva


Veolia poskytuje environmentálne a logistické služby, ktoré zahŕňajú zvoz a zber odpadu, údržbu potrubných systémov, mestské upratovacie služby a riadenie toku odpadov, ako aj spracovanie a recykláciu odpadov.

### Na Slovensku pôsobí skupina Veolia v oblasti vodohospodárskych a energetických služieb:

Na Slovensku mala v roku 2015 skupina Veolia 2 391 zamestnancov a dosiahla obrat 198,1 miliónov eur.

V každej krajine Veolia prezentuje všetky svoje aktivity aj na jednej spoločnej webovej stránke. Na Slovensku je to [www.veolia.sk](http://www.veolia.sk).

## KLÚČOVÉ ÚDAJE: VEOLIA NA SLOVENSKU



Údaje sú za rok 2015.



# 4. PROFIL SPOLOČNOSTI

Hlavnou činnosťou spoločnosti Veolia Energia Slovensko, a. s., je prevádzka tepelnotechnických zariadení (TTZ), **ich údržba, oprava a komplexná modernizácia, výroba a distribúcia tepla a teplej úžitkovej vody**. Pre mestskú časť Petržalka, najväčšiu bytovú štvrť v strednej Európe, zabezpečuje dodávku tepla a teplej úžitkovej vody (TÚV) už takmer 15 rokov. Významnou fázou modernizácie systému CZT v Petržalke bola inštalácia kogeneračných jednotiek a **výroba elektrickej energie a tepla vysoko účinnou kombinovanou výrobou (VÚ KVET)** v 18 existujúcich kotolniciach. Technológia VÚ KVET je šetrná k životnému prostrediu tým, že umožňuje vyššie využitie vstupnej energie - zemného plynu - jej premenou na elektrickú energiu a teplo súčasne.

Spoločnosť ďalej prevádzkuje TTZ v Bratislave v mestských častiach Dúbravka a Staré mesto, v meste Vrbové a zabezpečuje dodávku tepla a správu budov v rámci spoločností zriadených Trnavským samosprávnym krajom. **Prevádzkuje vlastné kotolne s výrobou, distribúciou a predajom tepla a TÚV** v Piešťanoch, v Bratislave v mestských častiach Devínska Nová Ves, Karlova Ves a Nové Mesto.

Pôsobí tiež v oblasti energetických služieb a **komplexnej správy budov**. Poskytuje technickú správu budov pre Trnavský samosprávny kraj a facility management administratívneho areálu Digital Park v Bratislave. Zabezpečuje pre vlastníkov budov prevádzkovanie a odbornú obsluhu ich kotolní a odovzdávacích staníc tepla vrátane kompletného servisu, revízií, pohotovostnej služby a opráv. Spoločnosť zabezpečuje energetické služby formou energetického manažmentu a projektov EPC (garantovanej energetickej služby).



## Kľúčové ukazovatele (Veolia Energia Slovensko, a. s.)

- OBRAT Z VÝROBKOV A ZO SLUŽIEB (v tis. eur) **48 002**
- PREDANÉ TEPLO (v MWh) **401 437**
- POČET VYKUROVANÝCH BYTOV **45 910**
- PREDAJ ELEKTRINY (v MWh) **107 710**
- INVESTÍCIE A OPRAVY (v tis. eur) **6 363**
- POČET KLIENTOV **627**
- POČET ZAMESTNANCOV **212**



## Aktivity skupiny Veolia Energia na Slovensku

Prostredníctvom samostatných dcérskych spoločností skupina Veolia Energia na Slovensku zabezpečuje prevádzku, údržbu a modernizáciu TTZ a dodávku tepla a TÚV pre **mestskú časť Podunajské Biskupice** v Bratislave a pre **mestá Senec, Vráble, Lučenec, Žiar nad Hronom, Brezno, Poprad, Kráľovský Chlmec, Košice a viaceré malé mestá v regióne východného Slovenska**. Celkovo prináša skupina Veolia Energia efektívne riešenia a služby v oblasti energetiky pre 27 slovenských miest a obcí.

Prostredníctvom spoločnosti **Veolia Energia Komfort Košice, a.s.**, zabezpečuje pre Košický samosprávny kraj **najväčší projekt energetickej efektívnosti v sektore verejnej správy** na Slovensku.

**Služby pre priemyselných klientov** zabezpečuje prostredníctvom dcérskych spoločností **SLOVEO a. s.** a **Veolia Utilities Žiar nad Hronom, a.s.** V prípade prvej spoločnosti ide o komplexnú ponuku služieb a správy budov v areáli výrobného závodu automobilky Peugeot Citroën Automobiles, PCA Slovakia, s. r. o., v Trnave, ktorá umožňuje klientovi presunúť všetky aktivity mimo jeho hlavnej činnosti a zveriť ich do rúk odborníkom. Spoločnosť Veolia Utilities Žiar nad Hronom, a.s., zabezpečuje výrobu a dodávku energií a médií pre priemyselných klientov v areáli ZSNP v Žiari nad Hronom aj prostredníctvom progresívnej technológie splyňovania biomasy.

Spoločnosť **C - bau, spol. s r.o.**, zabezpečuje odborné poradenstvo, koordináciu a technickú podporu dcérskym prevádzkovým spoločnostiam. Sústreďuje a vymieňa know-how a najlepšie skúsenosti nielen v rámci národných aktivít skupiny Veolia Energia na Slovensku, ale prostredníctvom tímu odborníkov i v rámci celého koncernu Veolia.

Spoločnosť **C - Shop, spol. s r.o.**, centralizuje nákup a zásobovanie celej skupiny Veolia Energia na Slovensku. Hlavným cieľom je zabezpečiť dodávku tovarov a služieb pre celú skupinu v najlepších cenách, termínoch a v najlepšej kvalite.

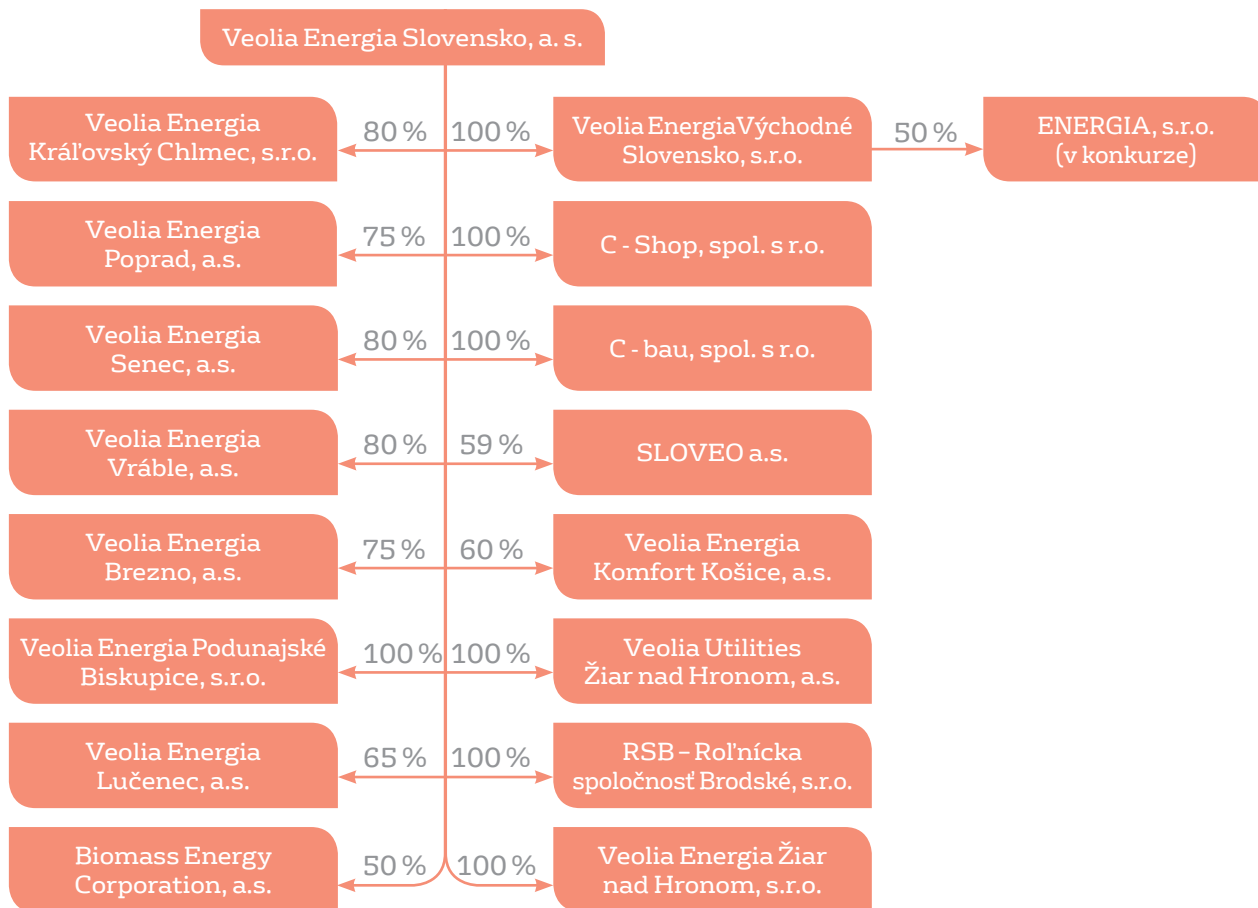
Prostredníctvom dcérskych spoločností **RSB - Rolnícka spoločnosť Brodské, s. r. o.**, a **Biomass Energy Corporation, a. s.**, rozšírila oblasť svojho podnikania aj na produkciu biomasy formou **pestovania energetických rastlín**.

Skupina má za cieľ predvídať neprestajne sa vyvíjajúce potreby a požiadavky klientov, optimalizovať technickú, ekonomickú a environmentálnu prevádzku zverených zariadení a pritom sa snažiť uplatňovať využívanie obnoviteľných zdrojov energie.



# Dcérske spoločnosti skupiny Veolia Energia na Slovensku

(% vyjadruje podiel na základnom imaní)



V súlade so zmenou v akcionárskej štruktúre materskej spoločnosti boli v priebehu roka 2015 zmenené obchodné názvy dcérskych spoločností (z Dalkia na Veolia Energia).



# 5. ŠTATUTÁRNE ORGÁNY SPOLOČNOSTI

Stav k 31. 12. 2015:

## PREDSTAVENSTVO

Philippe Roger Louis Guitard – predseda  
vznik funkcie: 25. 6. 2015

Miroslav Kot – člen predstavenstva

Peter Martinka - člen predstavenstva  
vznik funkcie: 25. 6. 2015

Ing. Silvia Stránska - člen  
skončenie funkcie: 25. 6. 2015

Vincent Jean Pierre Barbier - predseda  
skončenie funkcie: 25. 6. 2015

## DOZORNÁ RADA

Vincent Jean Pierre Barbier - predseda  
vznik funkcie: 25. 6. 2015

Ing. Peter Dobrý - člen  
vznik funkcie: 25. 6. 2015

Ing. Miluše Poláková - členka  
vznik funkcie: 25. 6. 2015

Philippe Roger Louis Guitard - predseda  
skončenie funkcie: 25. 6. 2015

Isabelle Picard - člen  
skončenie funkcie: 25. 6. 2015

Andrea Semjen - člen  
skončenie funkcie: 25. 6. 2015

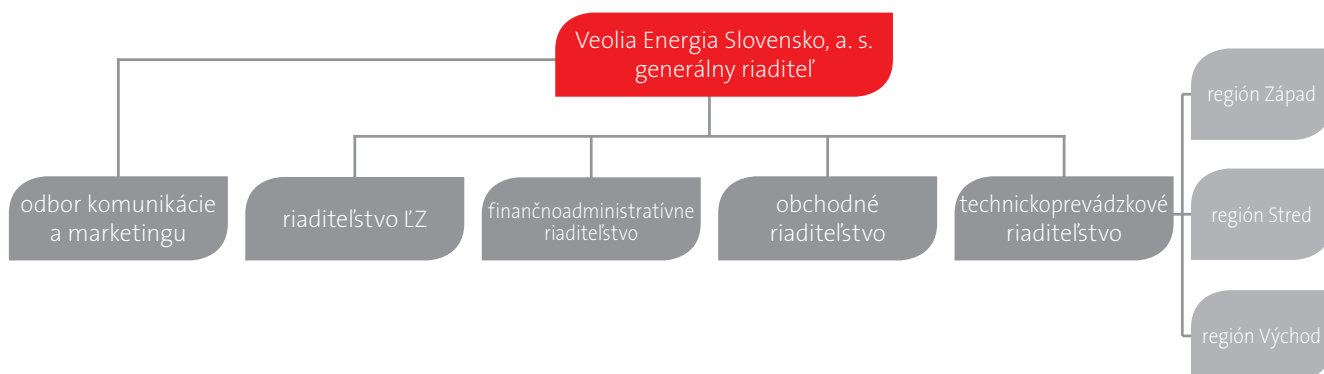
**Generálnym riaditeľom** spoločnosti Veolia Energia Slovensko, a. s., je pán **Miroslav Kot**.





## 6. Organizačná štruktúra

Za účelom lepšej organizácie práce a vyššej kvality poskytovaných služieb spoločnosť rozdelila riadenie svojich aktivít do troch regiónov - Západ, Stred a Východ. Podporné služby pre svoje aktivity centralizovala do materskej spoločnosti s cieľom znížiť náklady, čo sa pozitívne prejavilo aj v cenách služieb pre klienta.



Región Západ riadi spoločnosti Veolia Energia Podunajské Biskupice, s.r.o., Veolia Energia Vrábľa, a.s., Veolia Energia Senec, a.s. a SLOVEO a.s.

Riaditeľstvu regiónu Stred zodpovedajú Veolia Energia Brezno, a.s., Veolia Energia Lučenec, a.s., Veolia Utilities Žiar nad Hronom, a.s., Veolia Energia Žiar nad Hronom, s.r.o.

Spoločnosti Veolia Energia Východné Slovensko, s.r.o., Veolia Energia Poprad, a.s., Veolia Energia Komfort Košice, a.s., a Veolia Energia Kráľovský Chlmec, s.r.o., koordinuje riaditeľstvo regiónu Východ.

## 7. Významné udalosti v roku 2015

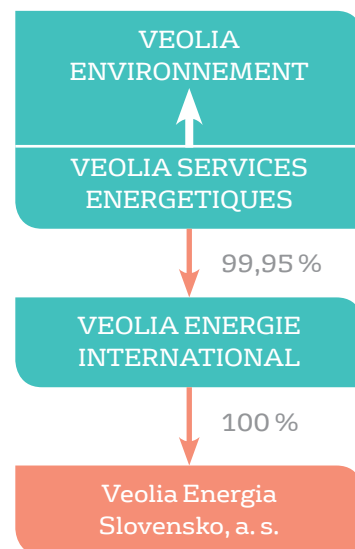
V roku 2014 došlo k významným zmenám v akcionárskej štruktúre koncernu Veolia. Dňa 25. júla 2014 prevzala spoločnosť VEOLIA ENVIRONNEMENT, SA, 100%-ný podiel v spoločnostiach DALKIA SAS a DALKIA INTERNATIONAL, SA, odkúpením podielu od Electricité de France (EDF). V nadväznosti na zmenu v akcionárskej štruktúre došlo k zmene obchodných názvov týchto spoločností na VEOLIA SERVICES ENERGETIQUES a VEOLIA ENERGIE INTERNATIONAL, SA. Dňa 26. decembra 2014 nastala fúzia spoločnosti VEOLIA SERVICES ENERGETIQUES so spoločnosťou VEOLIA ENVIRONNEMENT, SA, ktorá sa týmto stala jediným majoritným akcionárom spoločnosti VEOLIA ENERGIE INTERNATIONAL, SA.

VEOLIA ENERGIE INTERNATIONAL, SA, so sídlom na avenue Kléber 36-38, 751 16 Paríž, Francúzska republika (predtým DALKIA INTERNATIONAL, SA), sa stala 100%-ným akcionárom našej spoločnosti.

V tejto súvislosti sa od 23.1.2015 zmenilo obchodné meno spoločnosti a od 1. 9. 2015 sa uskutočnila aj zmena obchodných mien všetkých jej dcérskych spoločností.

Spoločnosť počas roka 2015 nenadobudla vlastné akcie, dočasné listy, obchodné podiely a akcie, dočasné listy a obchodné podiely materskej účtovnej jednotky.

Spoločnosť nebola činná v oblasti výskumu a vývoja. Spoločnosť nemá organizačnú zložku v zahraničí.



# Naše hodnoty

Aktívne sa podieľame na budovaní spoločnosti  
so zodpovedným prístupom k trvalo udržateľnému rozvoju.

## ZODPOVEDNOSŤ

Hľadáme individuálne riešenia pre  
všetky situácie a potreby našich  
zákazníkov a partnerov.

## SOLIDARITA

## REŠPEKT

Dodržíme zákony,  
interné pravidlá skupiny  
a rešpektujeme ostatných.

Navrhujeme trvalo udržateľné riešenia  
pre našich zákazníkov, životné  
prostredie a celú spoločnosť.

## INOVÁCIE

## ORIENTÁCIA NA ZÁKAZNÍKA

Stále zvyšujeme efektívnosť a kvalitu poskytovaných služieb.  
Počúvame našich zákazníkov a naše know-how využívame  
na to, aby sme splnili ich očakávania.

# 8. SPRÁVA O PODNIKATEĽSKEJ ČINNOSTI A STAVE JEJ MAJETKU

## 8.1. Naše služby

Hlavným predmetom podnikania spoločnosti Veolia Energia Slovensko, a. s., je výroba, distribúcia a predaj tepla a teplej úžitkovej vody a prevádzka tepelnotechnických zariadení, výroba a dodávka elektrickej energie a tepla technológiou kogenerácie, šetrnej k životnému prostrediu. Je poskytovateľom energetických a technických služieb v oblasti komplexnej správy technických zariadení budov a zároveň zabezpečuje poradenstvo, koordináciu a technickú podporu jej dcérskym spoločnostiam. Spoločnosť tiež realizuje projekty s garantovanou energetickou službou (tzv. EPC projekty).

### Výroba a dodávka tepla a teplej úžitkovej vody

Spoločnosť prevádzkuje tepelnotechnické zariadenia v Bratislave v mestských častiach Petržalka, Dúbravka a Staré mesto a v meste Vrbové. Zároveň zabezpečuje výrobu, distribúciu a predaj tepla a TÚV vo vlastných kotolniach a odovzdávacích staniciach tepla (OST) v Piešťanoch, v Bratislave v mestských častiach Devínska Nová Ves a Karlova Ves (IPEC) a v mestskej časti Nové Mesto (Avidol).

Výrobu zabezpečuje 180 teplovodných kotlov s celkovým inštalovaným výkonom 363,56 MWt. Vstupným palivom je zemný plyn.

Predaj tepla oproti minulému roku stúpol na 401 437 MWh (nárast o 8,4 % oproti predošlému roku 2014), predovšetkým z dôvodu klimatických podmienok, keďže rok 2015 bol chladnejší oproti roku 2014.

Zvýšenie fixnej zložky ceny tepla v niektorých cenových lokalitách je spôsobené najmä poklesom prepočítaného regulačného príkonu v zmysle pravidiel regulácie cien tepla, ktorý nemá vplyv na celkovú výšku fixných výnosov spoločnosti.





### Mestské časti – Bratislava (MČ Petržalka, Devínska Nová Ves a Karlova Ves)

	2015	2014
obrat (tis. €)	27 535	27 935
inštalovaný výkon zariadení (MWt)	308,18	304,90
počet kotolní	33	32
počet výmenníkových staníc (VS)	165	161
počet klientov	460	468
počet vykurovaných bytov	39 770	39 953
výsledná cena TE - variabilná zložka (€/kWh)	0,0562	0,0612
výsledná cena TE - fixná zložka (€/kW)	139,25	129,52
opravy <sup>1</sup> (tis. €)	3 587	2 960
investície (tis. €)	1 748	641

<sup>1</sup>zmena metodiky z dôvodu zjednotenia vykazovania údajov v rámci podnikov v skupine.

### Mestská časť Bratislava-Dúbravka

	2015	2014
obrat (tis. €)	3 443	3 600
inštalovaný výkon zariadení (MWt)	48,27	48,27
počet kotolní	10	10
počet výmenníkových staníc (VS)	27	27
počet klientov	97	97
počet vykurovaných bytov	5 043	5 043
výsledná cena TE - variabilná zložka (€/kWh)	0,0546	0,0606
výsledná cena TE - fixná zložka (€/kW)	151,03	149,88
opravy <sup>1</sup> (tis. €)	322	316
investície (tis. €)	199	125

<sup>1</sup>zmena metodiky z dôvodu zjednotenia vykazovania údajov v rámci podnikov v skupine.

### Mesto Vrbové

	2015	2014
obrat (tis. €)	582	586
inštalovaný výkon zariadení (MWt)	6,50	6,50
počet kotolní	9	9
počet výmenníkových staníc (VS)	1	1
počet klientov	24	24
počet vykurovaných bytov	843	842
výsledná cena TE - variabilná zložka (€/kWh)	0,0584	0,0647
výsledná cena TE - fixná zložka (€/kW)	146,54	139,62
opravy <sup>1</sup> (tis. €)	59	73
investície (tis. €)	0	0

<sup>1</sup>zmena metodiky z dôvodu zjednotenia vykazovania údajov v rámci podnikov v skupine.

### Mesto Piešťany

	2015	2014
obrat (tis. €)	53	51
inštalovaný výkon zariadení (MWt)	0,61	0,49
počet kotolní	2	1
počet výmenníkových staníc (VS)	0	0
počet klientov	1	1
počet vykurovaných bytov	80	80
výsledná cena TE - variabilná zložka (€/kWh)	0,0544	0,0601
výsledná cena TE - fixná zložka (€/kW)	149,95	154,72
opravy <sup>1</sup> (tis. €)	2	3
investície (tis. €)	0	0

<sup>1</sup>zmena metodiky z dôvodu zjednotenia vykazovania údajov v rámci podnikov v skupine.

### Dodávka tepla a správa budov pre VÚC Trnava

Na základe Zmluvy o dielo so spoločnosťou SMS TTSK s.r.o., ktorá spravuje majetok Trnavského samosprávneho kraja, spoločnosť Veolia Energia Slovensko, a. s., zabezpečuje výrobu a dodávku tepla a teplej úžitkovej vody a služby prevažne technickej správy budov organizáciám zriadených Trnavským samosprávnym krajom (najmä školské zariadenia a domovy sociálnych služieb).

Výrobu tepla zabezpečujeme prevádzkou 49-tich plynových kotolní a technické služby zabezpečujeme pre takmer 100 organizácií.

<b>Výroba a dodávka tepla a TÚV</b>	<b>2015</b>	<b>2014</b>
obrat (tis. €)	1 570	1 588
Inštalovaný výkon zariadení (MWt)	22,50	22,50
počet kotolní	49	49
výsledná cena TE - variabilná zložka (€/kWh)	0,0538	0,0604
výsledná cena TE - fixná zložka (€/kW)	148,84	148,63
opravy <sup>1</sup> (tis. €)	259	270

<sup>1</sup>zmena metodiky z dôvodu zjednotenia vykazovania údajov v rámci podnikov v skupine.

<b>Správa budov</b>	<b>2015</b>	<b>2014</b>
obrat (tis. €)	749	734
počet objektov	411	411

### Výroba a dodávka elektrickej energie

Výrobu elektrickej energie zabezpečujeme prostredníctvom 18 plynových motorov s celkovým inštalovaným výkonom 14,4 MWe. Množstvo predanej elektrickej energie predstavovalo celkovo 107 710 MWh, oproti roku 2014 sa znížilo o 1 227 MWh. Výrobu v roku 2015 ovplyvnilo teplé leto aj vyšší počet hodín plánovanej údržby.

### Správa technických zariadení budov a prevádzka TTZ

Spoločnosť Veolia Energia Slovensko, a. s., zabezpečovala v roku 2015 odborný dozor a odbornú obsluhu tepelnotechnických zariadení pre viac ako 40 prevádzok (kotolní a odovzdávacích staníc tepla).

Našimi klientmi sú materské školy, jasle, nebytové objekty a bytové domy pre partnerov, medzi ktorých patrí aj Magistrát hl. mesta SR Bratislavy, MČ Staré mesto, Ministerstvo spravodlivosti SR, a rôzne objekty patriace podnikateľským subjektom, ako i bytové domy pre správcov a spoločenstvá vlastníkov bytov.

Na základe uzatvorených zmlúv preberá Veolia Energia Slovensko, a. s., v týchto prevádzkach zodpovednosť prevádzkovateľa TTZ, t.j. vykonáva odbornú obsluhu TTZ, optimalizáciu chodu kotolne a nastavovanie parametrov riadiacich systémov, povinné činnosti pri obsluhu (tzv. revízie), ako aj odbornú preventívnu údržbu a prípadné opravy technických zariadení, vrátane zabezpečenia nepretržitej pohotovostnej služby.

V oblasti technickej správy budov poskytla Veolia Energia Slovensko, a. s., pre spoločnosť Digital Park Einsteinova technickú správu budov areálu administratívnych budov Digital Park v Bratislave.





### Energetické služby

Spoločnosť Veolia Energia Slovensko, a. s., podpísala v roku 2015 zmluvu na Garantovanú energetickú službu (EPC) s Gymnázium v Šamoríne. Prostredníctvom tejto zmluvy spoločnosť klientovi garantuje výrazné úspory spotreby paliva na základe investície do moderného tepelného zdroja, vykonaných technických opatrení, a profesionálnym nepretržitým energetickým manažmentom.

Zavedením moderných softwarových riešení na sledovanie chodu zariadení a spotreby energie vieme našim klientom kontinuálne sledovať ich spotrebu, analyzovať ju a odporučiť im nápravné opatrenia vedúce k zníženiu nákladov na energiu. Pre náročnejších klientov poskytujeme prevzatie zodpovednosti za riadenie ich tepelných zariadení formou energetického manažmentu s cieľom optimalizovať náklady na energiu.

### Holdingové činnosti

Činnosť Veolie Energie Slovensko, a. s., vo vzťahu k dcérskym spoločnostiam a spoločným podnikom bola zameraná predovšetkým na tieto oblasti:

- zefektívnenie prevádzky energetických zariadení, a to najmä znižovaním energetickej náročnosti a zvyšovaním produktivity práce,
- pomoc pri zabezpečovaní ekonomických a administratívnych činností - tvorba a sledovanie finančných plánov, controlling, sledovanie cash-flow, organizačno-právna pomoc, financovanie a zabezpečenie likvidity,
- poradenstvo v obchodnej činnosti - udržanie súčasnej klientely, rozvoj aktivít v rámci mesta, resp. regiónu,
- podpora v oblasti ľudských zdrojov.

## 8.2. Inovácie

*V rámci našej nosnej činnosti, ktorou je výroba a dodávka tepla a teplej úžitkovej vody, venujeme veľkú pozornosť modernizácii, zvyšovaniu kvality a efektívnosti výroby. Postupne realizujeme investície, údržbu a opravy, ktorými sa dodávka energií stáva efektívnou a ekologickou. Mnohé z týchto investícií pritom realizujeme práve v letnom období, mimo vykurovacej sezóny, a to tak, aby boli naši zákazníci obmedzovaní v minimálnej miere.*

### Investičná činnosť

Celková výška investícií v roku 2015 v rámci Veolia Energia Slovensko, a. s., bola 2 133 tisíc eur. Hlavnou zásadou našej spoločnosti pri riadení prevádzkových aktivít je realizácia investícií s cieľom dosiahnuť úspory.

### Petržalka

Rok 2015 bol druhým rokom plnej prevádzky kogeneračných jednotiek, ktoré sme inštalovali v roku 2013 a potvrdil prínosy technológie v podobe vyššieho zhodnotenia vstupnej energie zemného plynu

V priebehu roka 2015 tiež pokračovala realizácia **hydraulického vyregulovania sekundárnych rozvodov teplej úžitkovej vody**. Hydraulické vyregulovanie rozvodov teplej úžitkovej vody je nielen požiadavka legislatívna, ale je nevyhnutnou podmienkou zabezpečenia spojkosti všetkých zákazníkov s kvalitou dodávanej služby. Zmluvne dohodnuté parametre dodávky TUV tak môžu byť zabezpečené spravodlivým a hospodárnym spôsobom.

- *Rekonštrukcia 6 ks odovzdávacích staníc tepla v okruhu kotolne L6-34*

Odovzdávacie stanice boli uvedené do prevádzky v lete 2015. Zmena tlakovo závislých na tlakovo nezávislé okruhy oddelené od seba doskovými výmenníkmi vykurovania a prípravy teplej vody okrem obnovy dožitého majetku umožňuje presnejšie a spoľahlivejšie regulovať parametre dodávky tepla podľa požiadaviek zákazníkov. Nové výmenníkové stanice umožňujú dosahovať lepšiu účinnosť výroby tepla v kotolni.



- *Rekonštrukcia 10 ks odovzdávacích staníc tepla vo vybraných základných školách*

Rekonštrukcie odovzdávacích staníc tepla (OST) v školách sú nielen plnením dohody s mestskou časťou Petržalka ale majú tiež výrazne pozitívne technicko-ekonomické dopady na dodávky tepla. OST sú inštalované samostatne pre každú školu a je možné presne prispôbiť režim dodávky tepla podľa špecifických požiadaviek školy.

- *Teplovod Zadunajec 1.etapa*

Výmena rozvodov tepla je primárne záležitosť obnovy majetku. Pri príležitosti výmeny rozvodov sa však prispôbuje dimenzia, dĺžka a tepelná izolácia aktuálnym prevádzkovým požiadavkám a legislatíve. Úspory sa dosahujú nielen znížením tepelných strát, ale aj následnými nižšími nákladmi na údržbu rozvodov.

- *OST Zdravotné stredisko Šustekova a OST škola Gercenova*

Rekonštrukcia OST prispeje nielen k spoľahlivosti dodávky tepla pre odberateľa, ale aj k stabilizácii množstva dodávok tepla do budúcnosti.

- *OST Šustekova 13-15*

Vybudovaním novej OST budeme zabezpečovať prípravu TÚV a ústredného kúrenia (ÚK) priamo v bytovom dome podľa požiadaviek a potrieb odberateľov. Reagovali sme tak na požiadavku obyvateľov uvedeného bytového domu. Dodávka tepla pre objekt bude adresná, a domová OST je v súlade s požiadavkou zvyšovania účinnosti kotolne a celej sústavy CZT.

Príprava teplej úžitkovej vody (TÚV) a ústredného kúrenia (ÚK) priamo v bytovom dome TÚV a ÚK budú pripravované individuálne podľa požiadaviek a potrieb bytového domu



- *Vybudovanie kotolne a OST v plavárni v Petržalke*

Petržalka má novú krytú plaváreň. Vysoké nároky na dodávku tepla v plavárni budú našou spoločnosťou spoľahlivo zabezpečené dodávkou tepla z existujúceho centrálného zdroja tepla. Po dohode s investorom stavby, naša spoločnosť za týmto účelom vybudovala odovzdávaciu stanicu tepla a kotolňu na zemný plyn. Pre spoločnosť to znamená zvýšenie dodávok tepla a efektivity výroby existujúceho CZT.

- *Inštalácie kotlov menších výkonov v kotolniach L6-34 a MC-19*

Pokračujúce úsporné opatrenia na strane spotreby tepla (zateplovanie objektov) vytvárajú požiadavky na prispôbenie výkonu kotolní novým prevádzkovým stavom. Kotel s nižším výkonom na kotolniach, kde nie je inštalovaná kogeneračná jednotka sa preto stáva nevyhnutnosťou najmä v prechodnom a letnom období. Už prvé týždne prevádzky potvrdili opodstatnenosť takéhoto spôsobu skladby výkonov jednotlivých zariadení.

Ďalšou fázou modernizácie je postupná obnova systému CZT v Petržalke. Modernizácia technológie a rozvodov tepla a teplej vody v Petržalke bude pokračovať aj v roku 2016. Plánujeme pokračovať v hydraulickom vyregulovaní sekundárnych rozvodov TÚV a v okruhu kotolne L6-34 vymeniť vonkajšie sekundárne rozvody tepla. Rekonštrukcie technológie odovzdávacích staníc (OST) budú realizované postupne po okruhoch s optimalizáciou tepelných výkonov kotolní.

## Dúbravka

Medzi najvýznamnejšie investície v roku 2015 v Dúbravke patrila **rekonštrukcia teplovodných rozvodov v mestskej časti Dúbravka**. Použitím moderných technických riešení a materiálov sa významne znížili náklady na opravy a minimalizovali výpadky v dodávkach tepelných energií, ku ktorým dochádzalo v dôsledku porúch.

Rekonštrukcia rozvodov tepla bola primárne záležitosťou obnovy majetku. Pri príležitosti výmeny rozvodov bola prispôbená dimenzia, dĺžka a tepelná izolácia aktuálnym prevádzkovým požiadavkám.

V kotolni K10 v Dúbravke sa v roku 2015 potvrdila správnosť inštalovania malého kotla. Účinnosť kotolne narástla o viac ako 3%, dosiahla sa zároveň vyššia spoľahlivosť prevádzky a kotol v letnom období zodpovedá výkonom aktuálnej potrebe.

Modernizácia technológie v Dúbravke bude pokračovať aj v nasledujúcom období. V roku 2016 plánujeme pokračovať inštalovaním ďalšieho kotla s menším výkonom a úpravami v príprave TÚV. Tiež sa budú realizovať investície súvisiace s pripojením nových odberateľov. V neposlednom rade bude pokračovať kompletná výmena výbušných plôch fasády budov spolu so zabezpečením riadeného vetrania kotolne. Pohľad na kotolne bude oveľa príjemnejší.



## Opravy a údržba

Opravy, údržbu a revízne kontroly sme prioritne vykonávali v letnom období. Celkové výdaje na opravy a údržbu v roku 2015 v rámci Veolia Energia Slovensko, a. s., boli 4 230 tisíc eur a na odborné prehliadky spoločnosť vynaložila finančné prostriedky vo výške 532 tisíc eur. Smerovali prevažne na nasledujúce činnosti:

- odborné prehliadky a skúšky (revízie) vyplývajúce z platnej legislatívy,
- overovanie a kalibrácia meradiel (meračov tepla a vodomero),
- preventívna údržba technologických zariadení,
- odstraňovanie havarijných stavov a poškodených častí zariadení,
- obnova budov (oprava striech, vynovenie fasády vrátane náterov antigrafitu a pod.).



*Spolupráca s dcérskou spoločnosťou C - bau, spol. s r.o.*

Pri realizácii svojich rozvojových projektov, investičných akcií, údržby a opráv spoločnosť Veolia Energia Slovensko, a. s., úzko spolupracuje s dcérskou spoločnosťou C - bau, spol. s r.o. V priebehu roka 2015 šlo najmä o tieto projekty:

- výkon údržby kogeneračných jednotiek v Petržalke,
- projekt optimalizácie a standardizácie spôsobu výkonov údržby a jej organizácie v rámci skupiny Veolia Energia na Slovensku,
- projekt Termis, ktorý má za cieľ modelovaním fungovania rozvodných sietí definovať problematické miesta a zvýšiť kvalitu prevádzkovania siete,
- pokračoval projekt vytvorenia Národného centra expertíz (Hubgrade), ktorý začína dávať prvé výstupy spracovaných dát. Ide o vytvorenie systému pre globálne spravovanie a optimalizáciu výroby tepla a elektrickej energie, zjednotenie vybraných databáz na posúdenie, kontrolu a optimalizovanie prevádzky, včasné zistenie anomálií pri výrobe, spotrebe a distribúcii energií s využitím SQL databáz a špeciálnych programov (nástrojov) na rýchle a správne rozhodnutia pri riadení výroby,
- intenzívna príprava plánov budúcej rekonštrukcie vonkajších rozvodov a odovzdávacích staníc v Petržalke.

## Energetický audit

Zákon o energetickej efektívnosti č. 321/2014 Z. z. ustanovuje povinnosť pre podnikateľov, ktorí nie sú podľa európskej definície malým alebo stredným podnikom, vykonávať energetický audit a aktualizovať ho každé 4 roky.

Spoločnosť Veolia Energia Slovensko, a. s., preto v zmysle tejto zákonnej povinnosti vykonala energetický audit. Audit obsahuje súbor navrhovaných opatrení, ktoré majú odporúčací charakter, a bude slúžiť ako podklad pri tvorbe investičného plánu na nasledujúce obdobie.

## 8.3. Orientácia na zákazníka

*Medzi klientov spoločnosti Veolia Energia Slovensko, a. s., patrí bytovo-komunálna sféra (mestá a obce), priemyselní klienti (podniky) a terciárna sféra. Prostredníctvom poskytovaných služieb prinášame riešenia za účelom znižovania nákladov pre konečných spotrebiteľov, ktoré súvisia so spotrebou energie. Naše aktivity vykonávame so zreteľom na optimalizáciu nákladov za energie a na znižovanie prevádzkových nákladov a kvalita poskytovaných služieb je garantovaná certifikovanými systémami. Pri príprave riešení a služieb sú záujmy a požiadavky našich klientov vždy na prvom mieste*

### Obchodná činnosť

Spoločnosť Veolia Energia Slovensko, a. s., uzatvorila v priebehu roka 2015 obchodnú spoluprácu s viacerými investormi v Petržalke, ktorí sa svoje nové projekty v tejto mestskej časti rozhodli pripojiť k rozvodu CZT. Ide napr. o objekt novej plavárne medzi Jiráskovou a Tupolevovou ulicou, alebo o nové obytné domy v tvoriacej sa zóne na Fuxovej. Celkový plánovaný počet novopripojených bytov je viac ako 680 a predpokladaná potreba tepla pre lokalitu 4 500 000 kWh.

Spoločnosť podpísala v roku 2015 zmluvu na Garantovanú energetickú službu (EPC) s Gymnázium v Šamoríne. Prostredníctvom tejto zmluvy spoločnosť klientovi garantuje výrazné úspory spotreby paliva na základe investície do moderného tepelného zdroja, vykonaných technických opatrení, a profesionálnym nepretržitým energetickým manažmentom.

### Odbor starostlivosti o zákazníkov

Pravidelný kontakt so zákazníkmi, zisťovanie ich potrieb, názorov, prianí, skrátka úsilie byť pre klienta dobrým partnerom je hlavnou úlohou odboru starostlivosti o zákazníkov. Zastrešuje **obchodnú činnosť** zameranú na vyhľadávanie nových klientov pre systémy centrálného zásobovania teplom, ktoré spoločnosť spravuje, a zároveň je zodpovedný za starostlivosť o existujúcich zákazníkov.

Jednou z aktivít, ktorú odbor starostlivosti o zákazníkov spoločnosti Veolia Energia Slovensko, a. s., pre svojich klientov ponúka, je možnosť **poradenstva** v oblasti energetickej efektívnosti.

Odberateľom, ktorí majú vysokú spotrebu tepla, vedia zamestnanci odboru starostlivosti o zákazníkov odporučiť optimalizáciu vlastnej spotreby tepla na ústredné vykurovanie porovnaním spotreby tepla rovnakých typov obytných domov. Klienti tak získajú informácie o možnostiach zefektívnenia spotreby. Zároveň sú údaje o spotrebe tepla v kWh doplnené aj o finančné výdaje, ktoré ich táto „nadspotreba“ stojí.

Poskytujeme zároveň poradenstvo, prípadne konkrétne podklady a prepočty, na základe ktorých si klienti môžu doplniť chýbajúce informácie o systéme CZT, na ktorý sú pripojení.

Činnosť skupiny Veolia Energia je už vo svojej podstate spojená so životným prostredím, preto sa vplyv našich činností naň snažíme minimalizovať. Ako zákaznícky orientovaná spoločnosť dbáme na kvalitu dodávaných služieb a spokojnosť našich klientov. Práve z týchto dôvodov sme zaviedli službu **elektronická faktúra** – zasielanie faktúr v elektronickej podobe.

Elektronická faktúra spĺňa všetky náležitosti faktúry v zmysle § 71 zákona č. 222/2004 o dani z pridanej hodnoty. Je plnohodnotným daňovým dokladom.



Výhody služby elektronická faktúra, ktoré naši klienti jej aktiváciou získajú:

- pohodlný a rýchly spôsob prijímania faktúr,
- možnosť dostať sa k faktúre skôr, a to okamžite po vystavení,
- možnosť uložiť a prehľadne archivovať faktúry vo svojom počítači,
- zníženie zaťaženia životného prostredia menšou spotrebou papiera, keďže elektronickú faktúru nie je potrebné tlačiť,
- aktiváciu a využívanie služby zdarma.

Klienti aj koncoví zákazníci sa so svojimi otázkami na odbor starostlivosti o zákazníkov môžu obracať písomne na adrese **kliekt@veoliaenergia.sk** alebo telefonicky na tých pracovníkov odboru starostlivosti o zákazníkov, ktorí pôsobia v jednotlivých regiónoch:

- región Západ (Bratislava, Piešťany, Senec, Vrábľa, Vrbové, VÚC Trnava): **02/6820 7207**
- región Stred (Brezno, Lučenec, Žiar nad Hronom): **045/60 144 01**
- región Východ (Poprad, Košice, čierna nad Tisou, Dobšiná, Hanušovce nad Topľou, Jelšava, Kráľovský Chlmec, Liptovský Hrádok, Margecany, Medzev, Plešivec, Prakovce, Slavošovce, Štós, Turňa nad Bodvou): **055/64 278 86**



## Firemná komunikácia a reklamné aktivity

Na informovanie verejnosti o našich aktivitách a novinkách, získanie spätnej väzby na naše služby a budovanie povedomia v oblasti ochrany životného prostredia využíva spoločnosť Veolia Energia Slovensko, a. s., rôzne nástroje, ako napríklad dni otvorených dverí, exkurzie do prevádzok, zákaznícky časopis, aktívnu účasť na odborných konferenciách, súťaže pre deti základných škôl, informačné letáky a pod.

Spoločnosť pravidelne vydáva **zákaznícky časopis Termoinfo**, v ktorom informuje o svojich aktivitách, novinkách týkajúcich sa energetickej legislatívy a radí svojim klientom v oblasti spotreby energií.

Veolia Energia Slovensko, a. s., je už roky pravidelným účastníkom podujatia Dni Petržalky. Pre obyvateľov sídliska a všetkých záujemcov bola v rámci **Dňa otvorených dverí** na kotolni sprístupnená kotolňa s prehliadkou kogeneračnej jednotky. Úspech z akcie sme zopakovali aj počas podujatia Dúbravské hody a návštevníkom sme sprístupnili zrekonštruovanú kotolňu v Dúbravke, kde sa mohli oboznámiť s tým, ako sa vyrába teplo a teplá voda, ako sa dostane až do ich radiátorov a tiež ako sa vďaka modernizácii tepelnotechnických zariadení či rekonštrukcii tepelných rozvodov zmenila kvalita dodávky tepla.



Dni otvorených dverí na kotolni sa po úspechu v hlavnom meste, konali aj v Brezne, kde boli rozšírené aj o exkurzie žiakov zo základných škôl v rámci edukatívnych programov, ktoré dlhodobo podporuje skupina Veolia Energia. V najbližšom roku je cieľom rozšíriť túto aktivitu aj do ostatných miest, kde pôsobí skupina Veolia Energia.

Proklientsky orientovaná spoločnosť je jedným z dôležitých bodov vízie skupiny Veolia Energia. Pravidelné stretávanie a budovanie si bližšieho vzťahu s klientmi prebieha na odborných stretnutiach pod názvom **Klientske dni**. V roku 2015 sa konali v Bratislave a v Poprade. Klientske dni sú miestom, kde sa predstavitelia firmy stretnú so svojimi klientmi a majú možnosť diskutovať a spoznávať ich názor o potreby. Spoločnosti zároveň informovali o svojich aktivitách, zrealizovaných aj plánovaných investíciách.

Veolia Energia Slovensko, a. s., je stálym členom Francúzsko slovenskej obchodnej komory. V rámci členstva je pravidelným **partnerom a podporovateľom odborných ako aj kultúrnych podujatí**, ktoré organizuje komora.


Generálny riaditeľ spoločnosti, pán Miroslav Kot sa v septembri zúčastnil verejnej diskusie s podpredsedom Európskej komisie Marošom Šefčovičom, ministrom hospodárstva Vazilom Hudákom a francúzskym politikom Jean-Luc Bennahmias, kde okrem témy Energetická únia diskutovali aj o podnikateľskom prostredí na Slovensku a Klimatickej konferencii COP 21. Podujatie organizovala francúzsko-slovenská obchodná komora.

Naši odborníci každoročne zastupujú skupinu Veolia Energia na Slovensku na **odborných konferenciách** v oblasti energetiky. V roku 2015 sa zúčastnili napr. na konferencii Vykurovanie, Energy Camp 2015 a konferencie zameranej na bezpečnosť technických zariadení.



## Ocenenie

Ocenenie v B2B segmente pod názvom **Slovak Business Superbrands 2015** sme získali ako jedna z najlepších značiek nielen na základe preferencií spotrebiteľov, ale najmä podľa hodnotenia odbornej poroty zloženej z odborníkov v oblasti marketingu, komunikácie a reklamy. Pečať kvality Superbrands je pre nás znakom pozitívnej spätnej väzby, silného povedomia o značke v očiach spotrebiteľov a pre našich zákazníkov a partnerov potvrdením našej kvality. Ocenenie je peknou rozlúčkou so značkou Dalkia, ktorú sme budovali na Slovensku 20 rokov.



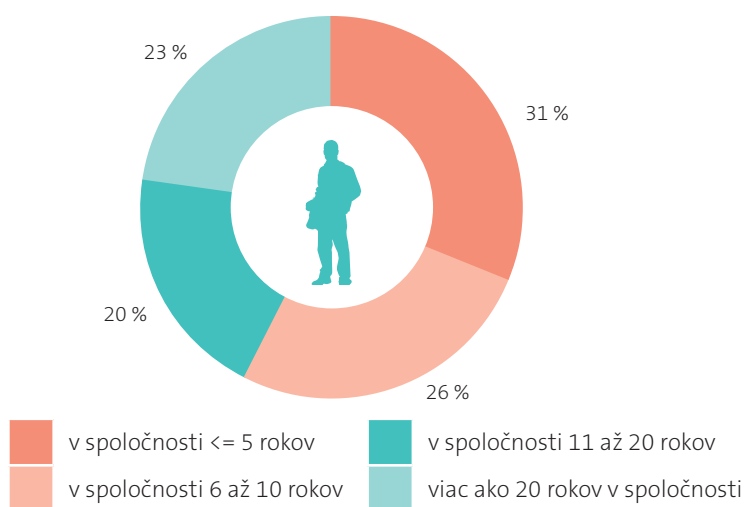
## 8.4. Zodpovednosť

Skupina Veolia sa aktívne podieľa na budovaní spoločnosti presadzujúcej zásady udržateľného rozvoja a prijíma plnú zodpovednosť za interný a externý dosah svojich aktivít. Vo svojej každodennej činnosti presadzuje zodpovedný prístup voči svojim zamestnancom a k životnému prostrediu.

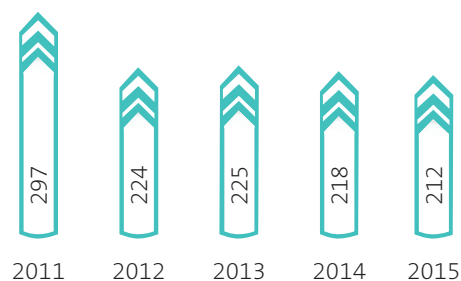
### Ľudské zdroje

Veolia Energia Slovensko, a. s., patrí medzi stabilných zamestnávateľov. K 31. 12. 2015 zamestnávala 212 zamestnancov, z toho 39 % žien. Fluktuácia zamestnancov sa pohybovala na úrovni 13 % a jej výška bola čiastočne ovplyvnená internou mobilitou zamestnancov medzi podnikmi v skupine, odchodmi do dôchodku a z dôvodu zdravotnej nespôsobilosti.

Lojalita zamestnancov v spoločnosti

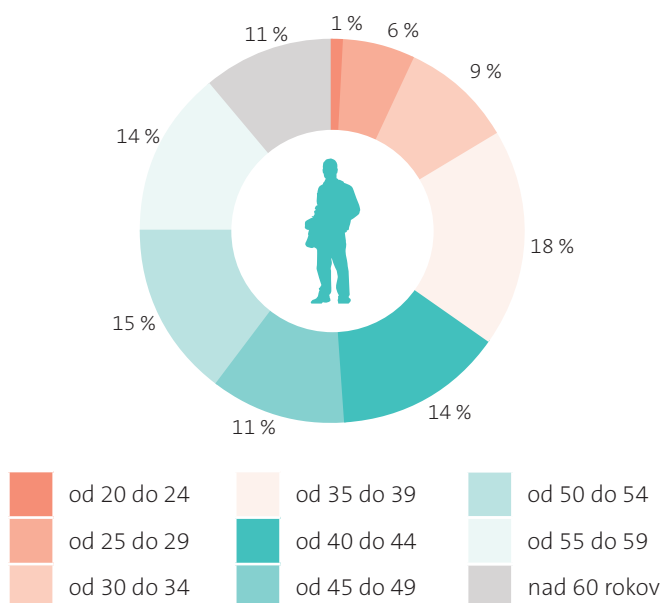


Vývoj počtu zamestnancov

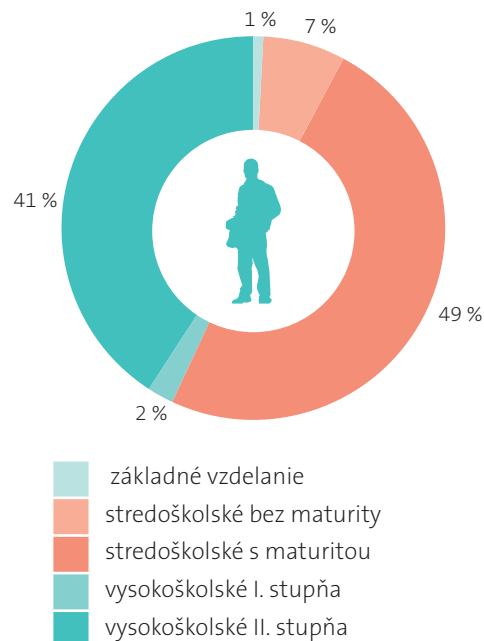


Vzhľadom na vekovú štruktúru zamestnancov sa aktivity v oblasti ľudských zdrojov zameriavajú na udržanie a odovzdanie vedomostí v spoločnosti zo strany dlhoročných a skúsených spolupracovníkov, napr. prostredníctvom programu talent manažmentu alebo spolupráce s vysokými odbornými školami.

Veková štruktúra zamestnancov



Vzdelanostná štruktúra zamestnancov



### Sociálny dialóg

Základom udržania sociálneho dialógu a dobrých zamestnaneckých vzťahov je dodržiavanie podmienok kolektívnej zmluvy a pravidelná komunikácia s odborovými partnermi. Platnosť kolektívnej zmluvy na roky 2012 – 2014 vypršala ku koncu roka 2014 a nová **kolektívna zmluva** bola uzatvorená na obdobie rokov 2015 – 2017.

Dôležitým nástrojom realizácie sociálnej politiky sú zdroje **sociálneho fondu**, ktorý naša spoločnosť tvorí z nákladov aj zo zisku. Tvorba sociálneho fondu v roku 2015 bola na úrovni 79 403 eur a čerpanie predstavovalo 78 016 eur. Medzi prioritné oblasti využívania prostriedkov z fondu patrí príspevok na stravovanie, pracovné jubileá, podpora v ťažkých životných situáciách a príspevok na športové a relaxačné účely.

Spoločnosť tiež poskytuje riaditeľské voľno zamestnancom pri príležitosti Dňa energetikov a pri výročí vstupu SR do EÚ.



### Vzdelávanie a rozvoj

Vzdelávanie a rozvoj zamestnancov patria k dôležitým úlohám v oblasti ľudských zdrojov. Systematický prístup prináša výhody tak pre zamestnancov, ako i pre spoločnosť prostredníctvom zvyšovania odbornosti, ale aj motivácie a stability zamestnancov. Celkové náklady na vzdelávanie dosiahli v roku 2015 výšku 70 026 eur. Väčšiu časť tvorilo odborné a manažérske vzdelávanie, ale aj jazykové vzdelávanie.

V roku 2015 prebehlo **preškolenie interných trénerov** za účelom zvýšenia profesionality a kvality interného školiaceho procesu.

Viacerí zamestnanci sa zúčastnili školenia na pracovný nástroj **google aplikácia**, ktorá im v praxi pomôže zefektívniť svoju každodennú prácu. Preškolenie bude pokračovať aj v roku 2016.

Na **podporu iniciatívy a zlepšovacích návrhov** zo strany zamestnancov skupina Veolia zaviedla programy V.I.P (Viem, Idem, Podelím sa) a APOLO. Ide o projekty, v ktorých zamestnanci predkladajú návrhy a nápady na zlepšenie, zjednodušenie alebo zefektívnenie svojej práce či pracovného procesu, alebo na optimalizáciu nákladov. V prípade uvedenia návrhu do praxe sú zamestnanci odmeňovaní.

### Hodnotenie a odmeňovanie

V súvislosti so zmenou majetkovej štruktúry spoločnosti boli aj v oblasti ľudských zdrojov zosúladené procesy v skupine Veolia, ako je napríklad hodnotenie zamestnancov či odmeňovanie. Prepojený systém hodnotenia a odmeňovania zamestnancov zaručuje prostredníctvom ročných hodnotení vedúcimi zamestnancami zvyšovanie výkonnosti zamestnancov s priamym prepojením na vyplácanie odmien v nadväznosti na kvalitu splnenia skupinových a individuálnych cieľov.



### Zamestnanecké akcie

Zamestnanci skupiny Veolia Energia mali aj v roku 2015 možnosť zapojiť sa do nového plánu zamestnaneckého akcionárstva SEQUOIA 2015 a využiť tak príležitosť, ktorú poskytuje trh v rastových sektoroch. Formou investovania do svojej spoločnosti za výhodných podmienok mali možnosť získať zároveň vyrovnávací vklad od spoločnosti Veolia, čo im poskytuje maximálnu záruku na ich vklad. Na pláne sa zúčastnilo takmer 65% oprávnených zamestnancov, ktorí sa rozhodli investovať do budúcnosti skupiny Veolia.





### Spolupráca so školami

**Prax študentov vysokých škôl** je jednou z príležitostí, ako získať do tímu našich pracovníkov mladých ľudí. Aj tento rok sa na nej zúčastnili študenti Slovenskej technickej univerzity (STU) a počas preddiplomovej praxe pod vedením zodpovedných konzultantov z radov zamestnancov našej spoločnosti pracovali na vybraných projektoch. S vybranými študentmi do dnešného dňa spolupracujeme na základe dohody o brigádnickej práci študenta. Študentov zahŕňame do rôznych projektov, ktoré sa v rámci spoločnosti realizujú.

### Starostlivosť o zdravie zamestnancov

V rámci týždňa BOZP spoločnosť zorganizovala vo svojich najväčších dcérskych spoločnostiach **Deň zdravia**. Počas dňa si zamestnanci mohli dať zmerať napr. tlak, pulz, tuk, cholesterol a pod. a poradiť sa o zlepšení zdravotného stavu a úprave životného štýlu s fyzioterapeutom.

### Podpora športových aktivít

Spoločnosť Veolia Energia Slovensko, a. s., pravidelne organizuje a podporuje účasť svojich zamestnancov na športových podujatiach. Každoročne sa bežecký tím Veolia Energie zúčastňuje na najväčšom bežeckom podujatí na Slovensku **ČSOB Bratislava Marathon**, ktorý má charitatívny cieľ. Futbalový tím Veolia Energie reprezentuje farby spoločnosti na priateľskom futbalovom turnaji **GigaCup** medzi Českou a Slovenskou republikou. Fanúšikov cyklistiky firma pravidelne prihlasuje do celoslovenského projektu **Do práce na bicykli**, kde zamestnanci v rámci celej skupiny Veolia Energia vytvoria lokálne cyklistické tímy a spoločne rátaajú kilometre, ktoré prejdú na bicykli do práce. Vďaka aktívnemu prístupu spoločnosti v oblasti podpory športu a zdravia sa bežecké a cyklistické tímy z roka na rok rozrastajú nielen o zamestnancov, ale aj o rodinných príslušníkov. Zamestnanci skupiny Veolia Energia majú možnosť si zasúťažiť a zrelaxovať na obľúbenom športovom podujatí Olympijské hry Veolia Energia.



### Interná komunikácia

Spoločnosť Veolia Energia Slovensko, a. s., si uvedomuje dôležitosť internej komunikácie medzi vedením spoločnosti a jej zamestnancami. Dobre nastavená interná komunikácia prispieva k väčšej informovanosti zamestnancov pracujúcich na rôznych pozíciách nielen na centrále, ale najmä v regiónoch, čo prispieva aj k ich väčšej motivácii. Spoločnosť v rámci internej komunikácie používa interný časopis EnergieMag, intranet Sharepoint, pravidelné porady na všetkých úrovniach, školenia a rozličné neformálne spoločenské stretnutia napr. Olympijské hry Veolia Energia, vianočné večierky, Manažérske dni, spoločné raňajky.

Prostredníctvom internej komunikácie sa v roku 2015 komunikovalo aj o nových hodnotách skupiny Veolia Energia Slovensko. Medzi hlavné komunikačné kanály patrili e-mailová komunikácia priamo od generálneho riaditeľa, distribúcia plagátov a letákov každému zamestnancovi a spoločné stretnutia so zamestnancami. Na nových hodnotách bolo postavené aj športové podujatie pod názvom Olympijské hry Veolia Energia pre zamestnancov celej skupiny Veolia Energia Slovensko. Pri plnení športových úloh sa tímy hravou formou oboznámili s jednotlivými hodnotami a spoločne podali výborné výsledky.





## Bezpečnosť a ochrana zdravia pri práci

V súvislosti so zvyšovaním bezpečnosti a ochrany zdravia pri práci si skupina Veolia stanovila ako jednu z priorit prevenciu a predchádzanie vzniku pracovných úrazov a vytváranie priaznivých pracovných podmienok pre zamestnancov.

V roku 2015 skupina Veolia vydala nový záväzok bezpečnosti a ochrany zdravia pri práci (BOZP). Hlavnou zásadou tohto záväzku je osobná angažovanosť všetkých zamestnancov, ako aj príklad vedúcich pracovníkov pri dodržiavaní pravidiel BOZP. Pri príprave zásad riaditeľstvo vo Francúzsku vychádzalo z metodických pokynov Medzinárodnej organizácie práce a spolupracovalo aj so zástupcami zamestnancov.

Prístup Veolie je založený na piatich princípoch :

- **zapojenie všetkých manažérov:** vytvoríme základné pravidlá prevencie, zavedieme ich do praxe a zaistíme ich dodržiavanie – predpokladá sa, že sami manažéri budú vzorom v tejto oblasti;
- **školenia a zapojenie všetkých spolupracovníkov:** osveta o rizikách spojených s jednotlivými pracovnými pozíciami a snaha, aby naši kolegovia a kolegyně sami predkladali návrhy;
- **zlepšená komunikácia a dialóg:** presadzovanie výmeny skúseností a zvýšenie synergie medzi našimi divíziami a geografickými oblasťami;
- **zlepšené riadenia rizík:** identifikácia, vyhodnotenie a zmapovanie rizík špecifických pre naše činnosti tak, aby bolo možné im predchádzať pomocou systému manažmentu bezpečnosti a ochrany zdravia pri práci;
- **sledovanie dodržiavania pravidiel bezpečnosti a ochrany zdravia pri práci:** pomocou konkrétnych ukazovateľov a posilnením auditov a sebahodnotenia.

Frekvencia úrazov a ich závažnosť sú hlavnými ukazovateľmi bezpečnosti a ochrany zdravia. Preventívne opatrenia a osveta v oblasti bezpečnosti a ochrany zdravia pri práci sa v priebehu roka 2015 prejavili na pozitívnom vývoji v znížení pracovnej úrazovosti a znížení závažnosti pracovných úrazov.

Spoločnosti Veolia Energia Slovensko, a. s., sa pri pracovných úrazoch podarilo dosiahnuť vytúžené a pre niektorých zamestnávateľov takmer nedosiahnuteľnú hodnotu 0 pracovných úrazov s práceneschopnosťou. Veľmi pekné výsledky dosahujeme aj za všetky naše filiálky v rámci celého Slovenska, kde sme zaznamenali iba jeden pracovný úraz s práceneschopnosťou. Pri počte zamestnancov 780 pracujúcich pre 16 dcérskych spoločností skupiny Veolia Energia na Slovensku je to veľký úspech.

Za týmito výsledkami je nielen prísne dodržiavanie všetkých pravidiel na ochranu zdravia, ale aj pravidelná osveta, svedomitá práca, množstvo podaných zlepšujúcich opatrení priamo od zamestnancov a podpora vedenia spoločnosti. Súvisí to i s povedomím v oblasti bezpečnosti pri práci medzi zamestnancami, ktoré za posledné roky stúplo.

Táto téma sa pre ľudí pracujúcich vo Veolii stala bežnou súčasťou ich života, a to vďaka ustavičnej komunikácii o nej, šíreniu filozofie ochrany zdravia formou plagátov a letákov na pracoviskách či formou pravidelných návštev pracovísk zástupcami vedenia spoločnosti. Každoročne organizujeme podujatia, ako sú napr. Týždeň BOZP, Dni zdravia a pod. V tomto trende mieni Veolia Energia pokračovať i ďalej, aby sa každý jej zamestnanec vždy cítil bezpečne.

### Prevencia, osveta a vzdelávanie



**Preventívne opatrenia**, ktoré naša spoločnosť pravidelne realizuje:

- Týždeň BOZP,
- Deň zdravia,
- kontrola prevádzok vedením spoločnosti,
- pravidelná obmena ochranných pracovných pomôcok,
- pravidelné kontroly pracovísk z pohľadu bezpečnosti a ochrany zdravia pri práci,
- pravidelné lekárske prehliadky,
- každoročný externý audit IMS,
- pravidelné školenia výrobných zamestnancov raz za rok a pracovníkov THP raz za dva roky,
- zapracovanie sankcií do zmlúv pre dodávateľov a pod.



Už ôsmy rok po sebe skupina Veolia Energia zorganizovala Týždeň BOZP. Kampan, ktorá sa niesla v znamení hesla „Spoločne pre bezpečnosť“, upozorňuje na dôležitosť bezpečnosti pri práci. Na zvýšenie prevencie sme predstavili súbor pravidiel „Vždy bezpečne“, ktoré sú určené tak pre manažment, ako aj pre všetkých zamestnancov.

## Politika kvality. Integrovaný manažérsky systém

Základným spoločným prvkom IMS skupiny je Politika IMS schválená generálnym riaditeľom. Politika akceptuje potreby tak materskej spoločnosti, ako aj dcérskych spoločností. Pre širšiu verejnosť je politika zverejnená na internetovej stránke [www.veolia.sk](http://www.veolia.sk).

Spoločnosť má už niekoľko rokov zavedený a certifikovaný integrovaný manažérsky systém (IMS) podľa noriem **ISO 9001 Systém riadenia kvality, ISO 14001 Systém environmentálneho manažérstva a OHSAS 18001 Systém riadenia bezpečnosti a ochrany zdravia pri práci**.

V roku 2015 bola spoločnosť Veolia Energia Slovensko, a. s., úspešne certifikovaná podľa normy **ISO 50001 Systém energetického manažérstva**. Získanie tohto certifikátu výrazne prispieva k naplneniu stratégie skupiny Veolia Energia, a to predovšetkým v oblasti zodpovednosti za trvalo udržateľný rozvoj a ochranu životného prostredia. Zavedenie tejto normy má viesť k znižovaniu emisií skleníkových plynov a ďalších súvisiacich vplyvov na životné prostredie, ako aj nákladov na energiu. Dôležitým faktorom zavedenia tejto normy je vyššia konkurencieschopnosť firmy v čoraz náročnejšom podnikateľskom prostredí. Všetky princípy novozavedenej normy budú aplikované vo všetkých dcérskych spoločnostiach skupiny Veolia Energia na Slovensku.

Cieľom IMS je zabezpečiť najvyššiu možnú ochranu životného prostredia, maximálnu ochranu zdravia pracovníkov, kvalitný pracovný výkon, dobré vzťahy so zákazníkmi, s orgánmi štátnej správy, ako aj so širokou verejnosťou a neprestajne hľadať možnosti, ako skvalitňovať svoje služby. ISO 50001 výrazne prispieva k naplneniu stratégie skupiny Veolia Energia, a to najmä v oblasti zodpovednosti za trvalo udržateľný rozvoj a ochranu životného prostredia. Súčasťou normy je aj „zelené obstarávanie“, to znamená, že sa už pri samotnom výbere dodávateľov stále viac a viac prihliada na to, aby rešpektovali zásady šetrenia energiami.

## Ochrana životného prostredia

*Ako jednu zo svojich priorít si naša spoločnosť definovala neprestajne znižovať negatívny dosah svojej produkcie na životné prostredie vo všetkých lokalitách, kde pôsobí. Ponúkame riešenia ohľaduplné k životnému prostrediu, ktoré našim klientom umožňujú znižovať energetické náklady, kontrolovať spotrebu energií a tak efektívnejšie realizovať hlavné činnosti ich podnikania.*

Pozitívne výsledky v oblasti zníženia zaťaženia životného prostredia, prejavujúce sa v znížení energetickej náročnosti výroby tepla, sa dosiahli vďaka systematickému prístupu k riadeniu výroby a k realizácii investičných akcií zameraných na zvýšenie technickej úrovne tepelnotechnických zariadení.

V oblasti odpadového hospodárstva je filozofiou spoločnosti minimalizácia množstva odpadov a zabezpečenie zneškodnenia odpadov v zmysle platnej legislatívy.

Zvyšujeme povedomie zamestnancov o životnom prostredí aj informáciami o vyhlásených medzinárodných dňoch, ktoré súvisia s ochranou životného prostredia.

Skupina Veolia sa zaviazala podporovať trvalo udržateľný rozvoj a ochranu životného prostredia, preto sa pri príležitosti Svetového dňa životného prostredia rozhodla usporiadať pre všetkých zamestnancov na celom svete aktivitu na tému: **Spoločne pre životné prostredie**. Prostredníctvom tejto súťaže sa zamestnanci mohli podeliť o svoj osobný príspevok k ochrane životného prostredia.

Ďalšou zaujímavou aktivitou bola fotografická súťaž *Mám rád svoju planétu*, ktorú iniciovala naša materská spoločnosť Veolia v Paríži. Cieľom bolo zozbierať fotografie z celého sveta a ukázať našu planétu tak, ako ju ľudia vnímajú.



### Záleží nám na vzťahu našich detí k prírode

Skupina Veolia Energia podporuje vzdelávanie na základných školách v oblasti environmentalistiky. Pre žiakov prvého stupňa základných škôl organizuje tradičnú **vzdelávaciu súťaž** zameranú na ochranu životného prostredia.

Do súťaže sa zapájajú základné školy z miest a obcí, kde pôsobia spoločnosti skupiny Veolia Energia. Súťaž prebieha počas školského roka a jej cieľom je vytvárať a prehĺbovať pozitívny vzťah detí k životnému prostrediu. Medzi najúspešnejšie témy patria napríklad *Biodiverzita okolo nás*, *Lesy okolo nás*, *Energie okolo nás*, *Planéta pre Malého princa*.

Počas desiatich ročníkov sa do vzdelávacích projektov zapojilo približne 40-tisíc žiakov základných škôl z miest, kde skupina Veolia Energia poskytuje svoje služby. V školskom roku 2015/2016 sme sa vrátili k téme, ktorá v minulosti patrila k najúspešnejším: **Biodiverzita okolo nás – Keď vďaka biodiverzite moje mesto ožije**. Do projektu sa v tomto školskom roku zapojilo viac ako 3 100 žiakov základných škôl z celého Slovenska. Realizuje sa pod záštitou Ministerstva životného prostredia SR.

Na účely súťaže sa pripravujú zaujímavé pedagogické materiály pre žiakov a učiteľov podľa jednotlivých tém projektu. Vďaka týmto učebným pomôckam, vypracovaným odborníkmi špeciálne pre tento projekt, sa deti dozvedia veľa informácií o životnom prostredí, o jeho význame pre život človeka aj živočíchov. Projekt je v spolupráci s lesnými pedagógmi obohatený o sprievodné akcie na lepšie pochopenie témy. Žiaci si tak zábavnou formou prehľbujú znalosti o ochrane životného prostredia a osvojujú si zásady ekologického správania v každodennom živote.

Odborná porota ohodnotí všetky práce na úrovni lokálnych škôl. Najlepšie projekty postúpia do celoslovenského kola a víťazná trieda dostane ako hlavnú cenu celodenný výlet s atraktívnym programom.



Zamestnancom spoločnosti Veolia Energia Slovensko, a. s. v Bratislave - obsluhu tepelnoenergetických zariadení - slúži elektrický automobil, podľa jeho EČV nazývaný aj EKOLO. Náklady na palivo sú 1,75 eura na 100 km.

Pozitívny ohlas má aj u našich klientov - okrem znižovania hluku v meste prispieva i k zníženiu emisií CO<sub>2</sub>. Vďaka nášmu elektromobilu sme vypustili do ovzdušia o 9,7 tony CO<sub>2</sub> menej.



### Produkcija biomasy

V rámci svojich záväzkov aktívne sa podieľať na ochrane životného prostredia a na udržaní lesného potenciálu vyvíja skupina Veolia Energia na Slovensku aktivity v oblasti pestovania energetických rastlín (rýchlorastúcich drevín). V rámci skupiny Veolia Energia na Slovensku tak biomasu nielen spotrebúvame, ale aj produkuje.

## Vývoj produkcie emisií

### Skupina Veolia Energia na Slovensku

V rámci všetkých spoločností skupiny **Veolia Energia na Slovensku** došlo v roku 2015 k miernemu poklesu vyprodukovaných emisií TZL (tuhých znečisťujúcich látok), SO<sub>x</sub> a NO<sub>x</sub>, a to najmä vplyvom mierneho poklesu výroby oproti predchádzajúcim rokom, modernizáciou tepelnotechnických zariadení, uvedením kotla na biomasu do prevádzky v spoločnosti Veolia Utilities Žiar nad Hronom a taktiež vplyvom teplejšieho počasia. Vďaka postupnému nahrádzaniu uhlia a zemného plynu biomasou v prevádzkach ako Veolia Utilities Žiar nad Hronom, Veolia Energia Vrábľa, Veolia Energia Východné Slovensko, Veolia Energia Poprad sa nám v roku 2015 podarilo znížiť emisie CO<sub>2</sub> o takmer 18 tisíc ton v porovnaní s rokom 2014.

Graf produkcie emisií



## 8.5. Solidarita

Skupina Veolia Energia sa dlhodobo angažuje v oblasti celospoločenskej zodpovednosti a prostredníctvom vlastnej nadácie podporuje predovšetkým aktivity v mestách a mikroregiónoch, kde žijú a pracujú zamestnanci spoločností v skupine Veolia Energia na Slovensku, alebo sa zúčastňuje na rôznych projektoch a podujatiach kultúrneho, spoločenského a sociálneho charakteru.

### Nadácia Veolia Slovensko

Nadácia Veolia Slovensko podporuje také aktivity, ktorých výsledky majú reálny a vyčísliteľný regionálny dosah na určené cieľové skupiny projektu. V roku 2015 nadácia prispela sumou viac ako 61 000 eur na 31 projektov. Prioritou je podpora projektov v oblastiach verejnoprospešného účelu.

### Nadácia Veolia Slovensko pomáha už vyše 10 rokov

Nadácia Veolia Slovensko od svojho vzniku v roku 2006 a počas svojej existencie podporila **169 projektov v celkovej sume takmer 450 000 eur**. Predovšetkým v oblasti sociálnej pomoci, vzdelávania, športu, kultúry ako aj životného prostredia v mestách, kde pôsobí skupina Veolia. Svoju pomoc rovnako venovala aj zamestnancom skupiny a ich rodinám, ktorí sa ocitli v neľahkých životných situáciách.





Najviac podporených projektov bolo v oblasti vzdelávania a osvetu napríklad školské projekty pre materské, základné a stredné školy vo viacerých mestách. Nadácia pomohla vybudovať náučný chodník v priestoroch školy, podporila mládežnícke parlamenty a umožnila pobyt žiakov zo sociálne slabších rodín v Chorvátsku.

#### Sociálna oblasť – pomáhame tam, kde to najviac treba

Nadácia vlni nezabudla ani na sociálnu pomoc, kde sme prispeli domovom dôchodcov, domovom sociálnych služieb a združeniam na pomoc ľuďom s mentálnym postihnutím v Seredi, Šoporni, Dunajskej Strede a Bratislave. Napríklad, prispela na kúpu nového televízora, na podporu športu zdravotne znevýhodnených a každoročne na podujatie Deň krivých zrkadiel organizovaný Združením pre pomoc s ľuďom s mentálnym postihnutím.

#### Podpora športu – zdravý životný štýl detí je pre nás dôležitý

Medzi ciele Nadácie Veolia Slovensko patrí aj podpora mládežníckeho športu. Preto pravidelne podporuje športové kluby venujúce sa napríklad hokeju, volejbalu, basketbalu a modernej gymnastike v Bratislave, Brezne, Rožňave a v Žiari nad Hronom. V Bratislave, v mestskej časti Petržalka, Nadácia Veolia Slovensko venovala finančné prostriedky hokejovému klubu Diplomats Pressburg, ktorý pôsobí v medzinárodnej univerzitnej hokejovej lige a klubu modernej gymnastiky Danubia.

#### Rozvíjame život v komunitách

V neposlednom rade nadácia podporuje aj mnohé kultúrne podujatia a komunitné projekty. Už niekoľko rokov prispieva na organizáciu kultúrneho podujatia Dni Petržalky a Dúbravské hody, čím podporuje kultúru a komunitný život v týchto bratislavských štvrtiach.



#### Dobrovoľníctvo

Zamestnanci skupiny Veolia Energia sa každoročne zapájajú do dobrovoľníckeho projektu Naše mesto. Pravidelne čistia prírodu a rozličné areály od odpadkov, natierajú ploty neziskovým organizáciám, renovujú staršie priestory a neváhajú pomôcť s tým, čo treba. Projekt prebieha vo viacerých mestách a skupina Veolia Energia patrí k dlhodobým podporovateľom tejto neziskovej iniciatívy.



## 8.6. Rešpekt

Skupina Veolia Energia na Slovensku sa zaviazala rešpektovať právne normy, ktoré sa na jej činnosť vzťahujú, zabezpečiť dodržiavanie interných predpisov a rešpektovať všetkých svojich zamestnancov.

Je členom združenia firiem **Business Leaders Forum** pri Nadácii Pontis, ktoré už 10 rokov vedie firmy k tomu, aby sa správali zodpovedne voči svojim zamestnancom, zákazníkom, životnému prostrediu či okolitej komunite, v ktorej pôsobia. Združenie interne realizuje monitorovanie svojich opatrení v oblasti etiky, externe s cieľom podporiť transparentnosť podnikateľského prostredia na Slovensku.

**Etický kódex Veolie** a naň nadväzujúci **Kódex manažérskeho správania** sú nástrojmi, ktoré zjednocujú a definujú postupy a pravidlá správania a vychádzajú zo základných hodnôt skupiny Veolia.

Skupina Veolia Energia je členom viacerých odborných združení, ako napríklad **Slovenského zväzu výrobcov tepla (SZVT)**, **Asociácie poskytovateľov energetických služieb (APES)** či **Americkej obchodnej komory v SR** a **Francúzsko-slovenskej obchodnej komory**, čím aktívne prispieva k zlepšovaniu podnikateľského prostredia na Slovensku. Prostredníctvom zastúpenia v pracovných skupinách jednotlivých združení sa zúčastňuje na odborných diskusiách na témy z oboru energetiky, pripomienkovania legislatívnych návrhov a koncepčných materiálov z oblasti energetickej politiky. Zároveň aktívne participuje na diskusiách so zástupcami verejného sektora v otázkach energetiky.



## 8.7. Hospodárske výsledky

### Hlavné súvahové ukazovatele

(v tis. €)	2015	2014
<b>Spolu majetok</b>	<b>80 330</b>	<b>96 993</b>
<b>Dlhodobý nehmotný majetok</b>	<b>154</b>	<b>258</b>
<b>Dlhodobý hmotný majetok</b>	<b>16 970</b>	<b>17 940</b>
<b>Dlhodobý finančný majetok</b>	<b>31 031</b>	<b>49 730</b>
<b>Obežný majetok</b>	32 065	29 011
Zásoby	11	11
Dlhodobé pohľadávky	0	0
Krátkodobé pohľadávky	31 438	27 175
Finančný majetok a účty	617	1 825
<b>Časové rozlíšenie</b>	<b>110</b>	<b>54</b>
<b>Spolu vlastné imanie a záväzky</b>	<b>80 330</b>	<b>96 993</b>
<b>Vlastné imanie</b>	<b>5 623</b>	<b>13 840</b>
Základné imanie	2 058	2 058
Kapitálové fondy	8 500	0
Fondy zo zisku	470	470
Výsledok hospodárenia minulých rokov	8 100	8 109
Výsledok hospodárenia za účtovné obdobie	-13 505	3 203
<b>Záväzky</b>	<b>74 708</b>	<b>83 022</b>
Rezervy	1 132	1 460
Dlhodobé záväzky	54 577	66 459
Krátkodobé záväzky	18 999	15 103
Bankové úvery a výpomoci	0	0
<b>Časové rozlíšenie</b>	<b>0</b>	<b>131</b>
Výsledok hosp. z hospodárskej činnosti	1 898	3 971
Výsledok hosp. z finančnej činnosti	-14 736	93
<b>Výsledok hosp. za účtovné obdobie po zdanení</b>	<b>-13 505</b>	<b>3 203</b>

### Vybrané finančné a technické ukazovatele

	2015	2014
evidenčný stav zamestnancov k 31. 12. (TPP)	212	218
celkový inštalovaný výkon spravovaných TTZ (MWt)	386	383
Celkový inštalovaný výkon elektrický (MWel)	14	14
množstvo predaného tepla v MWh	401 437	370 347
množstvo predanej elektriny v MWh	107 710	108 938
obrat (tis. €)	48 002	66 795
investície (tis. €)	2 133	1 043
opravy <sup>1</sup> (tis. €)	4 230	3 624
počet klientov (kúpnopredajné zmluvy na dodávku tepla a TÚV)	627	639

<sup>1</sup> zmena metodiky z dôvodu zjednotenia vykazovania údajov v rámci podnikov v skupine.

### Návrh na rozdelenie zisku

Predstavenstvo spoločnosti navrhne valnému zhromaždeniu rozdeliť dosiahnutý hospodársky výsledok za rok 2015 takto:

#### Veolia Energia Slovensko, a. s.

(v eur)	2015
hospodársky výsledok za rok 2015	-13 505 111
tantiémy	
prídel do sociálneho fondu	34 000
prídel do rezervného fondu	
výplata dividend	0

### Účtovná uzávierka

Riadna individuálna účtovná uzávierka bola v plnom rozsahu overená audítorskou spoločnosťou KPMG Slovensko, spol. s r. o., Dvořákovo nábrežie 10, 811 02 Bratislava. Je uvedená v prílohe a tvorí neoddeliteľnú súčasť tejto výročnej správy.

Účtovná uzávierka bola zostavená za predpokladu nepretržitého trvania spoločnosti (going concern). Účtovníctvo sa vedie na základe dodržania časovej a vecnej súvislosti nákladov a výnosov.

Účtovná uzávierka spoločnosti k 31. 12. 2015 je zahrnutá do konsolidovanej účtovnej uzávierky, ktorú za konsolidovaný celok zostavuje spoločnosť VEOLIA ENVIRONNEMENT, SA, 36-38 avenue Kléber 75016 Paris. Táto konsolidovaná účtovná uzávierka je dostupná priamo v sídle uvedenej spoločnosti.

### Významné udalosti po 31. 12. 2015

Zmluva s mestom Poprad (prenajímateľ) na nájom nehnuteľností a technologických zariadení, na základe ktorej spoločnosť Veolia Energia Poprad, a.s. (nájomca) zabezpečuje výrobu a rozvod tepla pre svojich zákazníkov (mesto Poprad) je uzavretá na dobu určitú do 31. 12. 2016 a nebude následne predĺžená.

Mesto Poprad sa venovalo otázke riešenia výroby a rozvodu tepla od 1. januára 2016 na mimoriadnom mestskom zastupiteľstve, ktoré sa konalo dňa 23.5.2016. Zastupiteľstvo prijalo uznesenie, ktorým schvaľuje na riešenie výroby a rozvodu tepla a TUV predložený variant „C“, t.j. zabezpečenie výroby a rozvodu tepla vlastnými kapacitami a zároveň poverila primátora mesta Poprad, aby prijal potrebné opatrenia a vykonal všetky nevyhnutné úkony na zabezpečenie výroby a dodávky tepla a TUV od 1. 1. 2017 v mene mesta, ako aj prostredníctvom obchodnej spoločnosti Popradská energetická spoločnosť, s.r.o.

Na základe týchto skutočností existuje neistota ďalšieho trvania spoločnosti Veolia Energia Poprad po 31. decembri 2016.

### Súdne spory

Spoločnosť vedie niekoľko aktívnych sporov na úrovni podanej žaloby, exekúcie alebo v konkurze. Ide prevažne o vymáhanie peňažných pohľadávok z obchodného styku.

Spoločnosť má od 4/2008 v konkurze uplatnenú pohľadávku vo výške 95 332,71 eura voči spoločnosti VETES Vrbové, s.r.o. I napriek tomu, že pohľadávka bola správcom konkurznej podstaty uznaná v plnej výške, na pohľadávku bola vytvorená 100%-ná opravná položka. V konkurznom konaní nedošlo počas roka 2015 k nijakému posunu, konkurz nie je stále ukončený.

Spoločnosť v roku 2009 podala žalobu na firmu VALEO SLOVAKIA, s.r.o., o zaplatenie sumy 27 994,27 eura. Z dôvodu opatrnosti bola na uvedenú pohľadávku vytvorená 100%-ná opravná položka. Rozhodnutie vo veci samej nebolo do dnešného dňa vydané i napriek urgencii na vytýčenie termínu pojednávania.

V roku 2011 spoločnosť podala žalobu na neziskovú organizáciu GALANT (domov sociálnych služieb) za neuhradené faktúry za dodávku tepla vo výške 37 529,29 eura. Pohľadávka je od 7/2013 vymáhaná v exekučnom konaní.

Spoločnosť eviduje od roku 2004 súdny spor (pasívny súdny spor) o náhradu škody na zdraví a náhradu vecnej škody fyzickej osobe vo výške 153 106 eur. V uvedenom spore došlo 13. októbra 2014 k rozhodnutiu s tým, že súd návrh voči našej spoločnosti zamietol. Navrhovateľka sa však voči rozhodnutiu odvolala a Krajský súd do dnešného dňa vo veci nerozhodol, a teda spor nie je právoplatne skončený. Sme toho názoru, že výška požadovanej náhrady škody na zdraví a vecná škoda nezodpovedá reálnej škode a jej vyplatenie je nepravdepodobné.



# 9. STRATÉGIA SPOLOČNOSTI

Stratégia skupiny Veolia Energia na Slovensku sa nemení a je v súlade s našim poslaním byť **spoľahlivý partner pre tepelný komfort a úspory energií**.

Aj naďalej ostávajú pre nás kľúčové tri oblasti:

- centrálné zásobovanie teplom (CZT)
- služby pre priemyselných klientov
- služby v oblasti energetickej efektívnosti budov

**V oblasti CZT** je úlohou obchodného úseku vyhľadávať možnosti nových akvizícií, ako aj pripájať nových klientov na už existujúce systémy zásobovania teplom. Veľkou výzvou je implementácia systémového riešenia pri odpájaní sa klientov od systému CZT, pričom našou snahou je vytvárať prijateľnejšie podmienky na efektívne prevádzkovanie týchto systémov. CZT prináša zároveň mnoho výhod, ako zníženie emisií skleníkových plynov a ostatných znečisťujúcich látok, čo je dôležité najmä v zastavaných a husto osídlených územiach. Poskytuje potenciál pre efektívnu implementáciu obnoviteľných zdrojov energie a kombinovanej výroby elektriny a tepla a je preto významným nástrojom prechodu na nízkouhlíkové hospodárstvo.

Naše ponuky pre **priemyselných klientov** smerujú k návrhu riešení zameraných na znižovanie energetických nákladov, ku kontrole spotreby energií, a teda ku komplexnému návrhu tak, aby sa podniky a priemyselné parky vďaka našim službám mohli venovať výhradne predmetu svojho podnikania.

Naším zámerom je získať významné postavenie aj na trhu **služieb energetickej efektívnosti**. Skupina má v tomto segmente veľký rastový potenciál a na dobrú cestu nastúpila práve referenčným projektom EPC pre Košický samosprávny kraj. Ide o EPC projekt najväčšieho rozsahu na Slovensku. Naším zámerom je naďalej rozvíjať interný tím expertov na EPC v oblasti energetických auditov a energetického a projektového manažmentu, ktorí budú pripravení riešiť nielen veľké zákazky z verejného a privátneho sektora, ale budú flexibilne posudzovať aj menšie projekty.

## Vízia skupiny Veolia Energia na Slovensku

- Byť lídrom, udávať trendy a vytvárať trh s energetickými službami na Slovensku.
- Podporovať rast spoločnosti dôslednou selekciou nových projektov.
- Mať proklientsky orientovanú organizáciu s efektívne nastavenými procesmi zameranými na poskytovanie konkurencieschopných a spoľahlivých služieb.
- Byť rešpektovaným expertom a nositeľom energetických riešení a know-how.
- Vystupovať ako zodpovedný partner pre obce a mestá, aktívne podporovať komunitu, v ktorej podnikáme.
- Nieť zodpovednosť za trvalo udržateľný rozvoj a chrániť životné prostredie.
- Byť atraktívnym zamestnávateľom a vytvárať motivujúce pracovné podmienky pre všetkých zamestnancov.



## Veolia podporí prechod k nízkouhlíkovej ekonomike

Stratégia skupiny Veolia Energia je plne v súlade so závermi Svetovej klimatickej konferencii (COP21), ktorá sa konala v decembri v Paríži.

Po vyše dvadsiatich rokoch rokovaní dosiahlo OSN podpísanie pevnej, právne záväznej a univerzálnej dohody o klíme s jednotným cieľom udržať globálne otepľovanie pod hranicou 2 °C.

Súčasná dohoda o emisiách skleníkových plynov vyprší v roku 2020. Takmer každá zo 196 krajín OSN na konferencii, na ktorej sa zúčastnilo až 50-tisíc návštevníkov (z toho 25-tisíc oficiálnych delegátov z vlád, agentúr OSN, mimovládnych organizácií atď.), predložila vlastný plán na znižovanie emisií skleníkových plynov.

Rokovania v Paríži nadviazali na stretnutie najvyšších predstaviteľov 78 významných nadnárodných spoločností, medzi ktoré patrí aj Veolia. Šéfovia najväčších firiem deklarovali svoju pripravenosť a vôľu presadzovať prechod k nízkouhlíkovej ekonomike, ktorá vytvorí pracovné miesta a zaistí rast v rozvinutých a rozvíjajúcich sa ekonomikách. Jedným zo signatárov vyhlásenia bol aj generálny riaditeľ spoločnosti Veolia, Antoine Frérot.

Sme hrdí, že sme súčasťou Skupiny, ktorá svojimi hodnotami a činnosťou aktívne prispieva k napĺňaniu cieľov a záverov z COP21.



V Bratislave dňa 27. 6. 2016

Miroslav Kot  
člen predstavenstva a generálny riaditeľ  
spoločnosti Veolia Energia Slovensko, a. s.

# 10. SPRÁVA NEZÁVISLÉHO AUDÍTORA A ÚČTOVNÁ UZÁVIERKA ZA ROK 2015

---

**Veolia Energia Slovensko, a. s.**

Správa nezávislého audítora  
o overení účtovnej zvierky  
k 31. decembru 2015

## **Obsah**

Správa nezávislého audítora

Prílohy:

1. Účtovná závierka spoločnosti zostavená k 31. decembru 2015 v členení:
  - Súvaha k 31. decembru 2015
  - Výkaz ziskov a strát za rok končiaci sa 31. decembrom 2015
  - Poznámky individuálnej účtovnej závierky k 31. decembru 2015





**KPMG Slovensko spol. s r. o.**  
Dvořákovo nábřeží 10  
P. O. Box 7  
820 04 Bratislava 24  
Slovakia

Telephone: +421 (0)2 59 98 41 11  
Fax: +421 (0)2 59 96 42 22  
Internet: [www.kpmg.sk](http://www.kpmg.sk)

## Správa nezávislého auditora

Akcionáriovi, dozornej rade a predstavenstvu spoločnosti Veolia Energia Slovensko, a. s.:

Uskutočnili sme audit priloženej účtovnej závierky spoločnosti Veolia Energia Slovensko, a. s. („Spoločnosť“), ktorá obsahuje súvažu k 31. decembru 2015, výkaz ziskov a strát za rok končiaci 31. decembrom 2015 a poznámky.

### *Zodpovednosť štatutárneho orgánu Spoločnosti*

Štatutárny orgán Spoločnosti je zodpovedný za zostavenie tejto účtovnej závierky, ktorá poskytuje pravdivý a verný obraz podľa slovenského zákona o účtovníctve a za tie interné kontroly, ktoré považuje za potrebné na zostavenie účtovnej závierky, ktorá neobsahuje významné nesprávnosti, či už v dôsledku podvodu alebo chyby.

### *Zodpovednosť auditora*

Našou zodpovednosťou je vyjadriť názor na túto účtovnú závierku na základe nášho auditu. Audit sme uskutočnili v súlade s Medzinárodnými audítorskými štandardmi. Podľa týchto štandardov máme dodržiavať etické požiadavky, naplánovať a vykonať audit tak, aby sme získali primerané uistenie, že účtovná závierka neobsahuje významné nesprávnosti.

Súčasťou auditu je uskutočnenie postupov na získanie audítorských dôkazov o sumách a údajoch vykázaných v účtovnej závierke. Zvolené postupy závisia od úsudku auditora, vrátane posúdenia rizík významnej nesprávnosti v účtovnej závierke, či už v dôsledku podvodu alebo chyby. Pri posudzovaní tohto rizika auditor berie do úvahy interné kontroly relevantné pre zostavenie účtovnej závierky, ktorá poskytuje pravdivý a verný obraz, aby mohol vypracovať audítorské postupy vhodné za daných okolností, nie však na účely vyjadrenia názoru na účinnosť interných kontrol účtovnej jednotky. Audit ďalej zahŕňa zhodnotenie vhodnosti použitých účtovných zásad a účtovných metód a primeranosti účtovných odhadov uskutočnených štatutárnym orgánom Spoločnosti, ako aj zhodnotenie prezentácie účtovnej závierky ako celku.

Sme presvedčení, že audítorské dôkazy, ktoré sme získali, sú dostatočné a vhodné ako východisko pre náš názor.



*Názor*

Podľa nášho názoru účtovná závierka poskytuje pravdivý a verný obraz finančnej situácie Spoločnosti k 31. decembru 2015 a výsledku jej hospodárenia za rok končiaci 31. decembrom 2015 podľa slovenského zákona o účtovníctve.

22. júna 2016

Bratislava, Slovenská republika



Auditorská spoločnosť:  
KPMG Slovensko spol. s r. o.  
Licencia SKAU č. 96

Zodpovedný audítor:  
Ing. Mgr. Peter Špejko  
Licencia ÚDVA č. 994

UZPODV:4 1

Úč POD

# ÚČTOVNÁ ZÁVIERKA

podnikateľov v podvojnóm účtovníctve



zostavená k 31.12.2015

Číselné údaje sa zarovnávajú vpravo, ostatné údaje sa pišu zľava. Nevyplnené riadky sa ponechávajú prázdne.  
 Údaje sa vyplňajú paličkovým písmom (podľa tohto vzoru), písacím strojom alebo tlačiarňou, a to čiernou alebo tmavomodrou farbou.  
 Á Ā B Ć Đ Ę F G H Í J K L M N O P Q R Š T Ú V X Ý Ž 0 1 2 3 4 5 6 7 8 9

Daňové identifikačné číslo	Účtovná závierka	Účtovná jednotka	Mesiac	Rok
2020341092	X riadna	malá	od 01	2015
IČO			Za obdobie	
35702257	mimoriadna	X veľká	do 12	2015
SK NACE	priebežná	(vzťahuje sa k)	Bezprostredne predchádzajúce obdobie	
35.30.0			od 01	2014
			do 12	2014

Priložené súčasti účtovnej závierky

Súvaha (Úč POD 1-01) *(v celých eurách)*   
 Výkaz ziskov a strát (Úč POD 2-01) *(v celých eurách)*   
 Poznámky (Úč POD 3-01) *(v celých eurách alebo eurocentoch)*

Obchodné meno (názov) účtovnej jednotky

Veolia Energia Slovensko, a. s.

Sídlo účtovnej jednotky

Ulica Číslo  
 EINSTEINOVA 25

PSČ Obec  
 85101 BRATISLAVA

Označenie obchodného registra a číslo zápisu obchodnej spoločnosti

OKR. SÚD BRATISLAVA I,  
 ODD. : SA, VLOŽKA. Č. 1188/B

Telefónne číslo Faxové číslo

E-mailová adresa

Zostavená dňa: 13.06.2016	Schvátená dňa: . . . 20	Podpisový záznam štatutárneho orgánu účtovnej jednotky alebo člena štatutárneho orgánu účtovnej jednotky alebo podpisový záznam fyzickej osoby, ktorá je účtovnou jednotkou:
------------------------------	----------------------------	--

Záznamy daňového úradu

Miesto pre evidenčné číslo

Odtlačok prezentačnej pečiatky daňového úradu

UZPODV14\_2

Súvaha  
Úč POD 1 - 01


Dlč 2 0 2 0 3 4 1 0 9 2

IČO 3 5 7 0 2 2 5 7



Označenie a	STRANA AKTÍV b	Číslo riadku c	Bežné účtovné obdobie		Bezprostredne predchádzajúce účtovné obdobie	
			1	Brutto - časť 1	Netto 2	Netto 3
				Korekcia - časť 2		
	<b>SPOLU MAJETOK</b> r. 02 + r. 33 + r. 74	01	1 331 705 32	8 033 034 7		
			5 284 018 5		9 699 317 9	
A.	<b>Neobežný majetok</b> r. 03 + r. 11 + r. 21	02	1 007 491 76	4 815 450 8		
			5 259 466 8		6 792 835 1	
A.I.	<b>Dlhodobý nehmotný majetok</b> súčet (r. 04 až r. 10)	03	1 971 560	1 537 10		
			1 817 850		2 583 13	
A.I.1.	<b>Aktivované náklady na vývoj</b> (012) - /072, 091A/	04				
2.	Softvér (013) - /073, 091A/	05	1 839 547	1 365 35		
			1 703 012		2 224 84	
3.	Ocenené práva (014) - /074, 091A/	06	1 148 38	0		
			1 148 38			
4.	Goodwill (015) - /075, 091A/	07				
5.	Ostatný dlhodobý nehmotný majetok (019, 01X) - /079, 07X, 091A/	08				
6.	Obstarávaný dlhodobý nehmotný majetok (041) - /093/	09	1 717 5	1 717 5		
					3 582 9	
7.	Poskytnuté preddávky na dlhodobý nehmotný majetok (051) - /095A/	10				
A.II.	<b>Dlhodobý hmotný majetok</b> súčet (r. 12 až r. 20)	11	3 862 374 0	1 697 004 7		
			2 165 369 3		1 794 045 3	
A.II.1	<b>Pozemky</b> (031) - /092A/	12	1 171 3	1 171 3		
					1 171 3	
2.	Stavby (021) - /081, 092A/	13	4 678 82	2 997 81		
			1 681 01		2 837 80	
3.	Samostatné hnuteľné veci a súosoby hnuteľných vecí (022) - /082, 092A/	14	1 832 970	2 057 33		
			1 627 237		3 637 82	



UZPOD:14_3		Súvaha		DIČ 2 0 2 0 3 4 1 0 9 2		IČO 3 5 7 0 2 2 5 7			
Úč POD 1 - 01									
Označenie a	STRANA AKTÍV b	Číslo riadku c	Bežné účtovné obdobie		Bezprostredne predchádzajúce účtovné obdobie				
			1	2	3				
			Brutto - časť 1	Netto 2	Netto 3				
			Korekcia - časť 2						
4.	Pestovateľské celky trvalých porastov (075) - /085, 092A/	15							
5.	Základné stádo a ťažné zvieratá (026) - /086, 092A/	16							
6.	Ostatný dlhodobý hmotný majetok (029, 02X, 032) /089, 08X, 092A/	17	3 5 6 9 8 0 8 0	1 5 8 3 9 7 2 5					
			1 9 8 5 8 3 5 5		1 6 9 6 4 8 5 8				
7.	Obstarávaný dlhodobý hmotný majetok (042) - /094/	18	6 1 3 0 9 5	6 1 3 0 9 5					
					3 0 1 3 2 0				
8.	Poskytnuté preddávky na dlhodobý hmotný majetok (052) - /095A/	19			1 5 0 0 0				
9.	Opravná položka k nadobudnutému majetku (+/- 097) +/- 098	20							
A.III.	Dlhodobý finančný majetok súčet (r. 22 až r. 32)	21	6 0 1 5 3 8 7 6	3 1 0 3 0 7 5 1					
			2 9 1 2 3 1 2 5		4 9 7 2 9 5 8 5				
A.III.1	Podielové cenné papiere a podiely v prepojených účtovných jednotkách (061A, 062A, 063A) - /096A/	22	4 4 2 8 8 5 1 9	1 5 1 6 5 3 9 4					
			2 9 1 2 3 1 2 5		1 7 4 9 2 8 3 2				
2.	Podielové cenné papiere a podiely s podielovou účasťou okrem v prepojených účtovných jednotkách (062A) - /096A/	23							
3.	Ostatné reál.zovateľné cenné papiere a podiely (063A) - /096A/	24							
4.	Pôžičky prepojeným účtovným jednotkám (066A) - /096A/	25	1 5 8 6 5 3 5 7	1 5 8 6 5 3 5 7					
5.	Pôžičky v rámci podielovej účasti okrem prepojeným účtovným jednotkám (066A) - /096A/	26			3 2 2 3 6 7 5 3				
6.	Ostatné pôžičky (067A) - /096A/	27							
7.	Dlhové cenné papiere a ostatný dlhodobý finančný majetok (065A, 069A, 06XA) /096A/	28							

U7PGDv14\_4

Súvaha  
Úč POD 1 - 01

Dič 2 0 2 0 3 4 1 0 9 2

Ičo 3 5 7 0 2 2 5 7



Označenie a	STRANA AKTÍV b	Číslo kateg. c	Bežné účtovné obdobie		Bezprostredne predchádzajúce účtovné obdobie
			Brutto - časť 1	Netto 2	Netto 3
			Korekcia - časť 2		
8.	Pôžičky a ostatný dlhodobý finančný majetok so zostatkovou pobou splatnosť najviac jeden rok (065A, 067A, 069A, 06XA) - /096A/	29			
9	Účty v bankách s dobou viazanosti dlhšou ako jeden rok (22XA)	30			
10.	Obstarávané dlhodobý finančný majetok (043) - /096A/	31			
11.	Poskytnuté preddávky na dlhodobý finančný majetok (053) - /095A/	32			
<b>B.</b>	<b>Obežný majetok</b> r. 34 + r. 41 + r. 53 + r. 66 + r. 71	33	<b>3 2 3 1 0 9 0 6</b>	<b>3 2 0 6 5 3 8 9</b>	
<b>B.I.</b>	<b>Zásoby</b> súčet (r. 35 až r. 40)	34	<b>2 4 5 5 1 7</b>	<b>2 9 0 1 0 8 2 1</b>	
<b>B.I.1.</b>	<b>Materiál</b> (112, 119, 11X) - /191, 19X/	35	<b>1 1 0 7 7</b>	<b>1 1 0 7 7</b>	<b>1 0 9 5 9</b>
					<b>1 0 9 5 9</b>
2.	Nedokončená výroba a polotovary vlastnej výroby (121, 122, 12X) - /192, 193, 19X/	36			
3	Výrobky (123) - /194/	37			
4.	Zvieratá (124) - /195/	38			
5.	Tovar (132, 133, 13X, 139) - /196, 19X/	39			
6.	Poskytnuté preddávky na zásoby (314A) - /391A/	40			
<b>B.II.</b>	<b>Dlhodobé pohľadávky</b> súčet (r. 42 + r. 46 až r. 52)	41	<b>0</b>	<b>0</b>	
<b>B.II.1.</b>	<b>Pohľadávky z obchodného styku</b> súčet (r. 43 až r. 45)	42			

UZPODV14\_5

Súvaha  
Úč POD 1 - 01

DČ 2 0 2 0 3 4 1 0 9 2

IČO 3 5 7 0 2 2 5 7



Označenie a	STRANA AKTÍV b	Číslo riadku c	Bežné účtovné obdobie		Bezprostredne predchádzajúce
			1	2	účtovné obdobie
			Brutto - časť 1	Netto	Netto 3
			Korekcia - časť 2		
1.a.	Pohľadávky z obchodného styku voči prepojeným účtovným jednotkám (311A, 312A, 313A, 314A, 315A, 31XA) - /391A/	43			
1.b.	Pohľadávky z obchodného styku v rámci podielovej účasti okrem pohľadávok voči prepojeným účtovným jednotkám (311A, 312A, 313A, 314A, 315A, 31XA) - /391A/	44			
1.c.	Ostatné pohľadávky z obchodného styku (311A, 312A, 313A, 314A, 315A, 31XA) - /391A/	45			
2.	Číslo hodnota zákazky (316A)	46			
3.	Ostatné pohľadávky voči prepojeným účtovným jednotkám (351A) - /391A/	47			
4.	Ostatné pohľadávky v rámci podielovej účasti okrem pohľadávok voči prepojeným účtovným jednotkám (351A) - /391A/	48			
5.	Pohľadávky voči spoločníkom, členom a združeniu (354A, 355A, 358A, 35XA) - /391A/	49			
6.	Pohľadávky z derivátových operácií (373A, 376A)	50			
7.	Iné pohľadávky (335A, 336A, 33XA, 371A, 374A, 375A, 378A) - /391A/	51			
8.	Odložená daňová pohľadávka (481A)	52			
B.II.	Krátkodobé pohľadávky súčet (r. 54 + r. 58 až r. 65)	53	3 1 6 8 3 2 9 7	3 1 4 3 7 7 8 0	
			2 4 5 5 1 7		2 7 1 7 5 2 6 7
B.III.1.	Pohľadávky z obchodného styku súčet (r. 55 až r. 57)	54	3 2 5 1 0 7 3	3 0 0 5 5 5 6	
			2 4 5 5 1 7		4 0 2 9 2 0 6
1.a.	Pohľadávky z obchodného styku voči prepojeným účtovným jednotkám (311A, 312A, 313A, 314A, 315A, 31XA) - /391A/	55	2 0 9 2 5 0	2 0 9 2 5 0	
1.b.	Pohľadávky z obchodného styku v rámci podielovej účasti okrem pohľadávok voči prepojeným účtovným jednotkám (311A, 312A, 313A, 314A, 315A, 31XA) - /391A/	56			

U7PODv14 6


Súvaha  
Úč POD 1 - 01

Dič 2 0 2 0 3 4 1 0 9 2

Ičo 3 5 7 0 2 2 5 7



Označenie a	STRANA AKTÍV b	Číslo riadku c	Bežné účtovné obdobie		Bezprostredne predchádzajúce
			1	2	účetné obdobie
			Brutto - Časť 1	Netto	Netto 3
			Korekcia - Časť 2		
1.c.	Ostatné pohľadávky z obchodného styku (311A, 312A, 313A, 314A, 315A, 31XA) - /391A/	57	3 0 4 1 8 2 3	2 7 9 6 3 0 6	
2.	Čistá hodnota zákazky (316A)	58			
3.	Ostatné pohľadávky voči prepojeným účtovným jednotkám (351A) - /391A/	59			
4.	Ostatné pohľadávky v rámci pozíciovej účasti okrem pohľadáv voči prepojeným účtovným jednotkám (351A) - /391A/	60	2 7 3 3 2 9 6 0	2 7 3 3 2 9 6 0	
5.	Pohľadávky voči spoločníkom, členom a združeniu (354A, 355A, 358A, 35XA, 398A) - /391A/	61			
6.	Sociálne poistenie (336A) - /391A/	62			
7.	Darivé pohľadávky a dotácie (341, 342, 343, 345, 346, 347) - /391A/	63	1 0 8 6 5 5 9	1 0 8 6 5 5 9	
8.	Pohľadávky z deviatových operácií (373A, 376A)	64			
9.	Iné pohľadávky (335A, 33XA, 371A, 374A, 375A, 378A) - /391A/	65	1 2 7 0 5	1 2 7 0 5	
B.IV.	Krátkodobý finančný majetok súčet (r. 67 až r. 70)	66	0		2 4 7 0 7 8
B.IV.1.	Krátkodobý finančný majetok v prepojených účtovných jednotkách (251A, 253A, 256A, 257A, 25XA) - /291A, 29XA/	67			
2.	Krátkodobý finančný majetok bez krátkodobého finančného majetku v prepojených účtovných jednotkách (251A, 253A, 256A, 257A, 25XA) - /291A, 29XA/	68			2 4 7 0 7 8
3.	Vlastné akcie a vlastné obchodné podiely (252)	69			
4.	Obstarávaný krátkodobý finančný majetok (259, 314A) - /291A/	70			

UZPODv14_7		Súvaha		DIČ 2 0 2 0 3 4 1 0 9 2		IČO 3 5 7 0 2 2 5 7			
Úč POD 1-01									
Označenie a	STRANA AKTÍV b	Číslo riadku c	Bežné účtovné obdobie		Bezprostredne predchádzajúce účtovné obdobie				
			1	2	3				
			Brutto - časť 1	Netto	Netto				
			Korekcia - časť 2						
B.V.	Finančné účty r. 72 + r. 73	71	6 1 6 5 3 2	6 1 6 5 3 2	1 5 7 7 5 1 7				
B.V.1	Penáže (211, 213, 21X)	72	6 0 3 3	6 0 3 3	4 7 1 9				
2	Účty v bankách (221A, 22X, +/- 261)	73	6 1 0 4 9 9	6 1 0 4 9 9	1 5 7 2 7 9 8				
C.	Časové rozlíšenie súčet (r. 75 až r. 78)	74	1 1 0 4 5 0	1 1 0 4 5 0	5 4 0 0 7				
C.1	Náklady budúcich období dlhodobé (381A, 382A)	75	2 8	2 8	2 9				
2	Náklady budúcich období krátkodobé (381A, 382A)	76	1 0 2 5 3 2	1 0 2 5 3 2	4 8 6 0 5				
3.	Príjmy budúcich období dlhodobé (385A)	77	7 8 9 0	7 8 9 0	5 3 7 3				
4	Príjmy budúcich období krátkodobé (385A)	78							
Označenie a	STRANA PASÍV b	Číslo riadku c	Bežné účtovné obdobie 4		Bezprostredne predchádzajúce účtovné obdobie 5				
	<b>SPOLU VLASTNÉ IMANIE A ZÁVÄZKY</b> r. 80 + r. 101 + r. 141	79	8 0 3 3 0 3 4 7		9 6 9 9 3 1 7 9				
A.	Vlastné imanie r. 81 + r. 85 + r. 86 + r. 87 + r. 89 + r. 93 + r. 97 + r. 100	80	5 6 2 2 6 3 1		1 3 8 4 0 3 4 9				
A.I.	Základné imanie súčet (r. 82 až r. 84)	81	2 0 5 8 0 2 3		2 0 5 8 0 2 3				
A.I.1.	Základné imanie (411 alebo +/- 491)	82	2 0 5 8 0 2 3		2 0 5 8 0 2 3				
2	Zmena základného imania +/- 419	83							
3	Pohľadávky za upísané vlastné imanie (-/-353)	84							
A.II.	Emissné ážio (412)	85							
A.III.	Ostatné kapitálové fondy (413)	86	8 5 0 0 0 0 0						
A.IV.	Zákonné rezervné fondy r. 88 + r. 89	87	4 4 3 4 0 3		4 4 3 4 0 3				
A.IV.1.	Zákonný rezervný fond a nedeliteľný fond (417A, 418, 421A, 422)	88	4 4 3 4 0 3		4 4 3 4 0 3				
2	Rezervný fond na vlastné akcie a vlastné podiely (417A, 421A)	89							



UZPODV14\_8


Súvaha  
úč POD 1 - 01

DIČ 2 0 2 0 3 4 1 0 9 2

IČO 3 5 7 0 2 2 5 7



Označenie a	STRANA PASÍV b	Číslo riadku c	Bežné účtovné obdobie		Bezprostredne predchádzajúce účtovné obdobie	
			4	5	5	5
A.V.	Ostatné fondy zo zisku r. 91 + r. 92	90	2 6 2 0 3		2 6 2 0 3	
A.V.1.	Štatutárne fondy (423, 42X)	91				
2.	Ostatné fondy (427, 42X)	92	2 6 2 0 3		2 6 2 0 3	
A.VI.	Oceňovacie rozdiely z precenenia súčet (r. 94 až r. 96)	93				
A.VI.1.	Oceňovacie rozdiely z precenenia majetku a záväzkov (+/- 414)	94				
2.	Oceňovacie rozdiely z kapitálových účastí (+/- 415)	95				
3.	Oceňovacie rozdiely z precenenia pri zlúčení, splynutí a rozdelení (+/- 416)	96				
A.VII.	Výsledok hospodárenia minulých rokov r. 98 + r. 99	97	8 1 0 0 1 1 3		8 1 0 9 3 7 8	
A.VII.1.	Nerozdelený zisk minulých rokov (428)	98	1 0 8 2 3 6 5 0		1 0 8 3 2 9 1 5	
2.	Neuhradená strata minulých rokov (/-429)	99	- 2 7 2 3 5 3 7		- 2 7 2 3 5 3 7	
A.VIII.	Výsledok hospodárenia za účtovné obdo- bie po zdanení +/- r. 01 - (r. 81 + r. 85 + r. 86 + r. 87 + r. 90 + r. 93 + r. 97 + r. 101 + r. 141)	100	- 1 3 5 0 5 1 1 1		3 2 0 3 3 4 2	
B.	Záväzky r. 102 + r. 118 + r. 121 + r. 122 + r. 136 + r. 139 + r. 140	101	7 4 7 0 7 7 1 6		8 3 0 2 1 8 6 6	
B.I.	Dlhodobé záväzky súčet (r. 103 + r. 107 až r. 117)	102	5 4 5 7 6 8 3 3		6 6 4 5 9 0 4 6	
B.I.1.	Dlhodobé záväzky z obchodného styku súčet (r. 104 až r. 106)	103				
1.a	Záväzky z obchodného styku voči prepojeným účtovným jednotkám (321A, 475A, 476A)	104				
1.b	Záväzky z obchodného styku v rámci podie- lovej účasti okrem záväzkov voči prepojeným účtovným jednotkám (321A, 475A, 476A)	105				
1.c	Ostatné záväzky z obchodného styku (321A, 475A, 476A)	106				
2.	Čistá hodnota zákazky (316A)	107				
3.	Ostatné záväzky voči prepojeným účtovným jednotkám (471A, 47XA)	108	5 3 5 6 5 0 0 0			
4.	Ostatné záväzky v rámci podielovej účasti okrem záväzkov voči prepojeným účtovným jednotkám (471A, 47XA)	109			6 5 2 6 5 0 0 0	
5	Ostatné dlhodobé záväzky (479A, 47XA)	110				
6	Dlhodobé prijaté preddávky (475A)	111				
7.	Dlhodobé zmenky na úhradu (478A)	112				
8.	Vydané dlhopisy (473A/-/255A)	113				
9.	Záväzky zo sociálneho fondu (472)	114	8 2 6 5		6 8 7 9	
10	Iné dlhodobé záväzky (336A, 372A, 474A, 47XA)	115				
11.	Dlhodobé záväzky z derivátových operácií (373A, 377A)	116				
12.	Odložený daňový záväzok (481A)	117	1 0 0 3 5 6 8		1 1 8 7 1 6 7	

UZPODv14 9				
Súvaha		Dič 2 0 2 0 3 4 1 0 9 2	ičo 3 5 7 0 2 2 5 7	
Úč POD 1 - 01				
Označenie a	STRANA PASÍV b	Číslo riadku c	Bežné účtovné obdobie d	Bezprostredne predchádzajúce účtovné obdobie e
B.II.	Dlhodobé rezervy r. 119 + r. 120	118	1 0 7 8 2 6	8 4 9 8 5
B.II.1	Zákonné rezervy (451A)	119		
2.	Ostatné rezervy (459A, 45XA)	120	1 0 7 8 2 6	8 4 9 8 5
B.III.	Dlhodobé bankové úvery (461A, 46XA)	121		
B.IV.	Krátkodobé záväzky súčet (r. 123 + r. 127 až r. 135)	122	1 8 9 9 9 1 4 4	1 5 1 0 3 2 0 5
B.IV.1.	Záväzky z obchodného styku súčet (r. 124 až r. 126)	123	7 1 2 1 2 5 2	6 1 2 4 9 3 9
1 a.	Záväzky z obchodného styku voči prepojeným účtovným jednotkám (321A, 322A, 324A, 325A, 326A, 32XA, 475A, 476A, 478A, 47XA)	124	1 4 4 4 9 3 8	
1.b.	Záväzky z obchodného styku v rámci podieľovej úasti okrem záväzkov voči prepojeným účtovným jednotkám (321A, 322A, 324A, 325A, 326A, 32XA, 475A, 476A, 478A, 47XA)	125		
1.c.	Ostatné záväzky z obchodného styku (321A, 322A, 324A, 325A, 326A, 32XA, 475A, 476A, 478A, 47XA)	126	5 6 7 6 3 1 4	6 1 2 4 9 3 9
2	Čistá hodnota záväzky (316A)	127		
3.	Ostatné záväzky voči prepojeným účtovným jednotkám (361A, 36XA, 471A, 47XA)	128	1 1 0 3 8 9 0 5	
4.	Ostatné záväzky v rámci podieľovej úasti okrem záväzkov voči prepojeným účtovným jednotkám (361A, 36XA, 471A, 47XA)	129		7 6 4 8 4 4 8
5.	Záväzky voči spoločníkom a združeniu (364, 365, 366, 367, 368, 398A, 478A, 479A)	130		
6	Záväzky voči zamestnancom (331, 333, 33X, 479A)	131	2 4 7 4 5 6	2 8 6 0 6 9
7	Záväzky zo sociálneho poistenia (336A)	132	1 8 4 1 3 1	1 8 7 3 0 2
8	Daňové záväzky a uatácie (341, 342, 343, 345, 346, 347, 34X)	133	6 8 6 8 1	5 0 1 0 8 9
9.	Záväzky z derivátových operácií (373A, 377A)	134		
10.	Iné záväzky (372A, 379A, 474A, 475A, 479A, 47XA)	135	3 3 8 7 1 9	3 5 5 3 5 8
B.V.	Krátkodobé rezervy r. 137 + r. 138	136	1 0 2 3 9 1 3	1 3 7 4 6 3 0
B.V.1.	Zákonné rezervy (323A, 451A)	137	1 5 9 1 3 5	2 9 7 0 4 2
2	Ostatné rezervy (323A, 32X, 459A, 45XA)	138	8 6 4 7 7 8	1 0 7 7 5 8 8
B.VI.	Bežné bankové úvery (221A, 231, 232, 23X, 461A, 46XA)	139		
B.VII.	Krátkodobé finančné výpomoci (241, 249, 24X, 473A, I/255A)	140		
C.	Časové rozlíšenie súčet (r. 142 až r. 145)	141		1 3 0 9 6 4
C.1.	Výdavky budúcich období dlhodobé (383A)	142		
2.	Výdavky budúcich období krátkodobé (383A)	143		
3	Výnosy budúcich období dlhodobé (384A)	144		
4	Výnosy budúcich období krátkodobé (384A)	145		1 3 0 9 6 4

UZPODV14\_1G


Výkaz ziskov a strát  
Úč POD 2 - 01

Dič 2 0 2 0 3 4 1 0 9 2

IČO 3 5 7 0 2 2 5 7



Ozno- venie	Text	Číslo riadku	Skutočnosť	
			bežné účtovné obdobie 1	bezprostredne predchádzajúce účtovné obdobie 2
*	Čistý obrát (časť účt. tr. 6 podľa zákoná)	01	4 8 0 0 2 0 2 7	6 6 7 9 4 6 2 9
**	Výnosy z hospodárskej činnosti spolu súčet (r. 03 až r. 09)	02	5 3 2 4 4 7 8 1	5 4 3 8 8 3 6 0
I.	Tržby z predaja tovaru (604, 607)	03		
II.	Tržby z predaja vlastných výrobkov (601)	04	3 8 0 3 4 8 2 3	3 8 9 7 3 7 4 7
III.	Tržby z predaja služieb (602, 606)	05	9 9 6 7 2 0 4	1 0 5 1 5 8 6 6
IV.	Zmeny stavu vnútroorganizačných zásob (+/-) (účtová skupina 61)	06		
V.	Aktivácia (účtová skupina 62)	07		
VI.	Tržby z predaja dlhodobého nehmotného majetku, dlhodobého hmotného majetku a materiálu (641, 642)	08	2 2 4 8 7 6	8 3 1 0
VII.	Ostatné výnosy z hospodárskej činnosti (644, 645, 646, 648, 655, 657)	09	5 0 1 7 8 7 8	4 8 9 0 4 3 7
**	Náklady na hospodársku činnosť spolu r. 11 + r. 12 + r. 13 + r. 14 + r. 15 + r. 20 + r. 21 + r. 24 + r. 25 + r. 26	10	5 1 3 4 6 5 5 1	5 0 4 1 7 7 6 5
A.	Náklady vynaložené na obstaranie predaného tovaru (504, 507)	11		
B.	Spotreba materiálu, energie a ostatných neklasifikačných zdrojov (501, 502, 503)	12	2 9 2 9 3 2 7 4	3 0 6 0 5 9 1 7
C.	Opravné položky k zásobám (+/-) (505)	13		
D.	Služby (účtová skupina 51)	14	1 2 6 6 1 3 0 5	1 1 0 9 9 7 8 9
E.	Osobné náklady (r. 16 až r. 19)	15	6 0 4 6 6 7 6	5 8 5 4 9 3 0
E.1.	Mzdové náklady (521, 522)	16	4 1 9 5 3 6 9	4 2 1 8 0 2 3
2.	Odměny členom orgánov spoločnosti a družstva (573)	17		
3.	Náklady na sociálne poistenie (524, 525, 526)	18	1 4 1 1 4 8 1	1 4 1 5 4 4 3
4.	Sociálne náklady (527, 528)	19	4 3 9 8 2 6	2 2 1 4 6 4
F.	Dane a poplatky (účtová skupina 53)	20	7 1 8 9 5	6 8 0 9 6
G.	Odpisy a opravné položky k dlhodobému nehmotnému majetku a dlhodobému hmotnému majetku (r. 22 + r. 23)	21	3 0 3 0 2 2 2	2 6 7 6 2 4 2
G.1.	Odpisy dlhodobého nehmotného majetku a dlhodobého hmotného majetku (551)	22	3 0 3 0 2 2 2	2 6 7 6 2 4 2
2.	Opravné položky k dlhodobému nehmotnému majetku a dlhodobému hmotnému majetku (+/-) (553)	23		
H.	Zostatková cena predaného dlhodobého majetku a predaného materiálu (541, 542)	24	1 3 6 8 9 2	1 5 3 5 2
I.	Opravné položky k pohľadávkam (+/-) (547)	25	3 1 6 1 9	2 6 9 5 1
J.	Ostatné náklady na hospodársku činnosť (543, 544, 545, 546, 548, 549, 555, 557)	26	7 4 6 6 8	7 0 4 8 8
***	Výsledok hospodárenia z hospodárskej činnosti (+/-) (r. 02 - r. 10)	27	1 8 9 8 2 3 0	3 9 7 0 5 9 5

UZPODV14_11		Výkaz ziskov a strát Úč POD 2 - 01		Dič 2 0 2 0 3 4 1 0 9 2		Ičo 3 5 7 0 2 2 5 7			
Označenie a	Text b	Číslo riadku c	Skutočnosť						
			bežné účtovné obdobie 1	bezprostredne predchádzajúce účtovné obdobie 2					
*	Pridaná hodnota (r. 03 + r. 04 + r. 05 + r. 06 + r. 07) - (r. 11 + r. 12 + r. 13 + r. 14)	28	6 0 4 7 4 4 8	7 7 8 3 9 0 7					
**	Výnosy z finančnej činnosti spolu (r. 30 + r. 31 + r. 35 + r. 39 + r. 42 + r. 43 + r. 44)	29	5 3 2 8 5 9 8	1 2 4 0 6 2 7 0					
VIII	Tržby z predaja cenných papierov a podielov (661)	30	1 7 2 9 9 4						
IX	Výnosy z dlhodobého finančného majetku súčet (r. 32 až r. 34)	31	5 0 7 4 4 5 9	1 2 3 8 4 5 2 6					
IX.1	Výnosy z cenných papierov a podielov od prepojených účtovných jednotiek (665A)	32	5 0 7 4 4 5 9						
2.	Výnosy z cenných papierov a podielov v podielovej účasti okrem výnosov prepojených účtovných jednotiek (665A)	33							
3	Ostatné výnosy z cenných papierov a podielov (665A)	34		1 2 3 8 4 5 2 6					
X	Výnosy z krátkodobého finančného majetku súčet (r. 36 až r. 38)	35							
X.1	Výnosy z krátkodobého finančného majetku od prepojených účtovných jednotiek (666A)	36							
2.	Výnosy z krátkodobého finančného majetku v podielovej účasti okrem výnosov prepojených účtovných jednotiek (666A)	37							
3.	Ostatné výnosy z krátkodobého finančného majetku (666A)	38							
XI	Výnosové úroky (r. 40 + r. 41)	39	8 1 1 4 0	2 1 7 3 9					
XI.1	Výnosové úroky od prepojených účtovných jednotiek (662A)	40	8 0 7 9 7	2 1 3 6 8					
2	Ostatné výnosové úroky (662A)	41	3 4 3	3 7 1					
XII	Kurzové zisky (663)	42	5	5					
XIII	Výnosy z precenenia cenných papierov a výnosy z derivátových operácií (664, 667)	43							
XIV	Ostatné výnosy z finančnej činnosti (668)	44							
**	Náklady na finančnú činnosť spolu (r. 46 + r. 47 + r. 48 + r. 49 + r. 52 + r. 53 + r. 54)	45	2 0 0 6 4 7 9 7	1 2 3 1 3 7 3 5					
K	Predané cenné papiere a podiely (561)	46	1 3 0 9 6 4						
L	Náklady na krátkodobý finančný majetok (566)	47							
M	Opravné položky k finančnému majetku (+/-) (565)	48	1 8 5 2 7 4 3 8	1 0 5 9 5 6 8 7					
N	Nákladové úroky (r. 50 + r. 51)	49	1 1 5 8 2 4 8	1 4 5 2 6 8 4					
N.1	Nákladové úroky pre prepojené účtovné jednotky (562A)	50	1 1 5 8 1 7 3	1 4 5 2 0 6 8					
2.	Ostatné nákladové úroky (562A)	51	7 5	6 1 6					
O	Kurzové straty (563)	52	1 4 1	7 8					
P	Náklady na precenenie cenných papierov a náklady na derivátové operácie (564, 567)	53							
Q	Ostatné náklady na finančnú činnosť (568, 569)	54	2 4 8 0 0 6	2 6 5 2 8 6					

UZPODy14 12

Výkaz ziskov a strát  
Úč POD 2 - 01

DIČ 2 0 2 0 3 4 1 0 9 2

IČO 3 5 7 0 2 2 5 7



Ozna- čenie	Text	Číslo riadku	Skutočnosť	
			bežné účtovné obdobie	bezprostredne predchádzajúce účtovné obdobie
			1	2
***	Výsledok hospodárenia z finančnej činnosti (+/-) (r. 29 - r. 45)	55	- 1 4 7 3 6 1 9 9	9 2 5 3 5
****	Výsledok hospodárenia za účtovné obdobie pred zdanením (+/-) (r. 27 + r. 55)	56	- 1 2 8 3 7 9 6 9	4 0 6 3 1 3 0
R.	Daň z príjmov (r. 58 + r. 59)	57	6 6 7 1 4 2	8 5 9 7 8 8
R.1.	Daň z príjmov splatná (591, 595)	58	8 5 7 0 5 5	8 8 7 4 2 6
2.	Daň z príjmov odložená (+/-) (592)	59	- 1 8 9 9 1 3	- 2 7 6 3 8
S	Prevod podielov na výsledku hospodárenia spoločníkom (+/- 596)	60		
****	Výsledok hospodárenia za účtovné obdobie po zdanení (+/-) (r. 56 - r. 57 - r. 60)	61	- 1 3 5 0 5 1 1 1	3 2 0 3 3 4 2



Veolia Energia Slovensko, a.s.

Poznámky účtovnej závierky  
k 31. decembru 2015

Poznámky ÚČ POD 3 - 01

IČO 31362028

DIČ 2020301899

**A. VŠEOBECNÉ INFORMÁCIE**

- 1. Obchodné meno spoločnosti**  
Veolia Energia Slovensko, a.s.  
Fínsienova 23  
851 01 Bratislava

**Založenie spoločnosti**

Spoločnosť Veolia Energia Slovensko, a.s. (ďalej len Spoločnosť), bola založená 30. októbra 1996 a do obchodného registra bola zapísaná 6. novembra 1996 (Obchodný register Okresného súdu Bratislava I v Bratislave, oddiel Sa vložka 118873).  
Dňa 23. januára 2015 sa zápisom v OR SR uskutočnila zmena obchodného mena spoločnosti Dalkia a.s. na Veolia Energia Slovensko, a.s.

**Hlavnými činnosťami Spoločnosti sú:**

- riadenie, výroba a rozvod tepla a teplej a studenej vody,
- montáž a opravy mikrocij a regulačnej techniky,
- výroba, inštalácia a opravy ústredného vykurovania a vetrania,
- organizačné a ekonomické poradenstvo,
- poradenská činnosť v investičnej výstavbe,
- sprostredkovateľské činnosti v oblasti služieb,
- organizačné a ekonomické poradenstvo,
- poradenská činnosť v oblasti energetiky a úspor energie,
- činnosť účtovných poradcov,
- podnikanie v elektroenergetike v rozsahu výroba elektriny (od 15.01.2014)

- 2. Údaje o neobmedzenom ručení**  
Spoločnosť nie je neobmedzene ručiacim spoločníkom v iných spoločnostiach podľa § 56 ods. 5 Obchodného zákonníka.
- 3. Dátum schválenia účtovnej závierky za predchádzajúce účtovné obdobie**  
Účtovná závierka Spoločnosti k 31. decembru 2014, za predchádzajúce účtovné obdobie, bola schválená valným zhromaždením Spoločnosti dňa 25. júna 2015.
- 4. Právny dôvod na zostavenie účtovnej závierky**  
Účtovná závierka Spoločnosti k 31. decembru 2015 je zostavená ako riadna účtovná závierka podľa § 17 ods. 6 zákona NR SR č. 431/2002 Z. z. o účtovníctve, za účtovné obdobie od 1. januára 2015 do 31. decembra 2015.
- 5. Informácie o skupine**  
Účtovná závierka Spoločnosti je k 31.12.2015 zahrnutá do konsolidovanej účtovnej závierky, ktorú za konsolidovaný celok zostavuje spoločnosť VEOLIA ENVIRONNEMENT, S.A., 30-38 avenue Kléber 75016 Paris. Táto konsolidovaná účtovná závierka je dostupná priamo v sídle uvedenej spoločnosti.
- 6. Počet zamestnancov**  
Údaje o počte zamestnancov za bežné účtovné obdobie a bezprostredne predchádzajúce účtovné obdobie sú uvedené v nasledujúcom prehľade:

	2015	2014
Průmerný prepočítaný počet zamestnancov	211	213
Stav zamestnancov ku dňu, ku ktorému sa zostavuje účtovná závierka, z toho:	212	218
počet vedúcich zamestnancov	54	54

- 7. Zverejnenie účtovnej závierky za predchádzajúce účtovné obdobie**  
Účtovná závierka Spoločnosti k 31. decembru 2014 spolu so správou auditora o overení účtovnej závierky k 31. decembru 2014 a výrobnou správou a dodatkom správy auditora o overení súladu výrobnéj správy s účtovnou závierkou bola uročená do registra účtovných závierok 25. júna 2015 a 13. augusta 2015.
- 8. Schválenie audítora**  
Valné zhromaždenie 28. apríla 2009 schválilo spoločnosť KPMG Slovensko spol. s r.o. ako audítora na overenie účtovných závierok za účtovné obdobie od 1. januára 2015 do 31. decembra 2015.

Prílohy Účtovnej závierky

IČO 31362028

DIČ 2020301899

**B. INFORMÁCIE O ORGÁNOCH ÚČTOVNEJ JEDNOTKY**

**Predstavenstvo:** Vincent Jean Pierre Barbier – predseda (do 24.06.2015)  
Philippe Guitard – predseda (od 25.06.2015)  
Khrislav Kot – člen  
Ing. Peter Martinka – člen (od 25.06.2015)

**Dozorná rada:** Philippe Roger Louis Guitard – predseda (do 25.06.2015)  
Vincent Jean Pierre Barbier – predseda (od 25.06.2015)  
Isabelle Picard – člen (do 25.06.2015)  
Andreas Semjen – člen (od 25.06.2015)  
Ing. Peter Dobrý (od 25.06.2015)  
Ing. Miluše Poláková (od 25.06.2015)

**Konanie menom spoločnosti:** Povinnosti zakladajúce práva a povinnosti spoločnosti podpisuje predseda predstavenstva samostatne alebo dvaja členovia predstavenstva spoločne.

Členom štatutárneho orgánu, ani členom dozorných orgánov neboli v roku 2015 poskytnuté žiadne pôžičky, záruky alebo iné formy zabezpečenia, ani finančné prostriedky alebo iné plnenia na súkromné účely členov, ktoré sa vyčítavajú. Plnenia tohto charakteru im neboli poskytnuté ani v roku 2014.

**C. INFORMÁCIE O AKCIONÁROCH ÚČTOVNEJ JEDNOTKY**

Štruktúra akcionárov Spoločnosti počas účtovného obdobia bola takáto:

Akcionár	Výška podielu na základnom imaní		Podiel na hlasovacích právach	Iný podiel na ostatných položkách VĽ
	absolútne	v %	v %	v %
a	b	c	d	e
VEOLIA ENERGIE INTERNATIONAL SA	2 058 023	100	100	=
<b>Spolu</b>	<b>2 058 023</b>	<b>100</b>	<b>100</b>	<b>=</b>

Štruktúra akcionárov sa v porovnaní s predchádzajúcim účtovným obdobím nezmenila.

**D. INFORMÁCIE O PRIJATÝCH POSTUPOCH**

- Východiská pre zostavenie účtovnej závierky**  
Účtovná závierka bola zostavená za predpokladu, že Spoločnosť bude nepretržite pokračovať vo svojej činnosti (going concern).
- Informácie o charaktere a účele transakcií, ktoré sa nevádzajú v súvahu**  
Informácie o ostatných finančných povinnostiach a nujnostiach sú uvedené v časti H 2 a H 3.
- Použitie odhadov a úsudkov**  
Zostavenie účtovnej závierky si vyžaduje, aby manažment Spoločnosti urobil úsudky, odhady a predpoklady, ktoré ovplyvňujú aplikáciu účtovných metód a účtovných zásad a hodnotu vykazovaného majetku, záväzkov, výnosov a nákladov. Odhady a súvisiace predpoklady sú založené na minulých skúsenostiach a iných rozličných faktorech, považovaných za primerané okolnostiam, na základe ktorých sa formuje východisko pre posudenie účtovných hodnôt majetku a záväzkov, ktoré nie sú zrejme z iných zdrojov. Skutočné výsledky sa preto môžu líšiť od odhadov.

Veolia Energia Slovensko, a.s.

Poznámky účtovnej zvierky  
k 31. decembru 2015

Poznámky Úč POID 3 - 01

IČO 31362028

DIČ 2020301899

Odhady a súvisiace predpoklady sú neustále prehodnocované. Korekcie účtovných odhadov nie sú vykázané retrospektívne, ale sú vykázané v období, v ktorom je odhad korigovaný, ak korekcia vyplýva iba z tohto obdobia, alebo v období korekcie a v budúcich obdobiach, ak korekcia vyplýva z toho aj budúce obdobia.

Spoločnosť v rámci účtovnej zvierky k 31.12.2015, pri zobrazení transakcií v účtovníctve, použila nasledovné zásady:

#### Test na zníženie hodnoty dlhodobého finančného majetku

Spoločnosť ku koncu každého účtovného obdobia skúma, či nedošlo k zniedhodnoteniu finančných aktív. Straty zo zniedhodnotenia finančných aktív sú vykázané iba v tom prípade, ak existuje objektívny dôkaz zniedhodnotenia na základe stratevej udalosti a tieto stratové udalosti významne ovplyvňujúce odhadované budúce peňažné toky týchto aktív.

Na výpočet zniedzenia hodnoty je nutné uskutočniť odhad hodnoty z používania jednotky generujúcej peňažné prostriedky. Takáto hodnota sa určí na základe diskontovaných odhadov peňažných tokov. Najvýznamnejšími premennými pri stanovení peňažných tokov sú diskontná sadzba, zostatková hodnota a obdobie, na ktoré sa projekcie vykonávajú. Rovnako dôležité sú aj predpoklady a odhady peňažných príjmov a výdavkov. Zníženie hodnoty, ako aj spätné zúčtovanie zniedzenia hodnoty, sa účtuje do ziskú/straty za účtovné obdobie.

#### Neistoty v odhadoch a predpokladoch

Spoločnosť nemá informácie o neistotách v predpokladoch a odhadoch, ktoré by viedli k riziku významných oprávám v nasledujúcom účtovnom období.

#### 4. Dlhodobý nehmotný a dlhodobý hmotný majetok

Dlhodobý majetok nákupovaný sa oceňuje obstarávacou cenou, ktorá zahŕňa cenu obstarania a náklady súvisiace s obstaraním (t.j. prepravu, montáž, poisťné a pod.). Súčasťou nákladov súvisiacich s obstaraním dlhodobého majetku nie sú úroky z cudzích zdrojov ani realizované kurzové rozdiely, ktoré vznikli do momentu uvedenia dlhodobého majetku do používania.

Odpisy dlhodobého nehmotného majetku sú stanovené vychádzajúc z predpokladanej doby jeho používania a predpokladaného priebehu jeho opotrebenia. Odpisovať sa začína prvým dňom mesiaca nasledujúceho po uvedení dlhodobého majetku do používania. Drobny dlhodobý nehmotný majetok, ktorého obstarávacía cena (resp. vlastné náklady) je 2 400 EUR, a nižšia, sa odpisuje jednorazovo pri uvedení do používania.

	Predpokladaná doba používania	Metóda odpisovania	Ročná odpisová sadzba v %
Softvér	4	rovnomená	25%
Nehmotný majetok	3 až 6	zrýchlená	1.rok 60%, ďalšie roky rovnomerne

Odpisy dlhodobého hmotného majetku sú stanovené vychádzajúc z predpokladanej doby jeho používania a predpokladaného priebehu jeho opotrebenia. Odpisovať sa začína prvým dňom mesiaca nasledujúceho po uvedení dlhodobého majetku do používania. Drobny dlhodobý hmotný majetok, ktorého obstarávacía cena (resp. vlastné náklady) je 1 700 EUR a nižšia, sa odpisuje jednorazovo pri uvedení do používania. Predpokladaná doba používania, metóda odpisovania a odpisová sadzba sú uvedené v nasledujúcej tabuľke:

	Predpokladaná doba používania v rokoch	Metóda odpisovania	Ročná odpisová sadzba v % alebo koeficient pre zrýchlené odpisovanie
Stavby	20 až 39	rovnomená zrýchlená	5%
Stroje, prístroje a zariadenia	4 až 12	rovnomená	8,34% - 25%
Dopravné prostriedky	4	rovnomená	25%

#### 5. Zásoby

Nákupované zásoby sa oceňujú nižšie z nasledovných hodnôt: obstarávacou cenou, alebo čistou realizačnou hodnotou. Obstarávacía cena zahŕňa cenu zásob a náklady súvisiace s obstaraním (t.j. prepravu, poisťné, provízie, skonto a pod.). Úroky z cudzích zdrojov nie sú súčasťou obstarávacej ceny.

Zásoby sa oceňujú metódou FIFO.

Čistá realizačná hodnota je predpokladaná predajná cena zniedžená o predpokladané náklady súvisiace s ňou predajom.

Zníženie hodnoty zásob sa upravuje vytvorením opravnej položky.

Poznámky k č. POD 3 - 01

IČO 313131620218

DIČ 201203018199

6. **Pohľadávky**  
Pohľadávky pri ich vzniku sa oceňujú ich menovitou hodnotou, postupne pohľadávky a pohľadávky nadobudnuté vkladom do základného imania sa oceňujú obstarávacou cenou vrátane nákladov súvisiacich s obstaraním. Toto ocenenie sa znižuje o pochybné a nevyužitelné pohľadávky.
7. **Krátkodobý finančný majetok**  
Krátkodobý finančný majetok predstavujú krátkodobé cenné papiere majetkového alebo uverového charakteru, ktoré sú v čase obstarania splatné do jedného roka, príp. určené na predaj do jedného roka od ich obstarania, vlastné akcie a elastné obehové podiely a emisné kvóty.  
Krátkodobý finančný majetok Spoločnosti tvoria emisné kvóty.
8. **Finančné úžitky**  
Finančné úžitky tvoria peňažná hotovosť, ceniny, zostatky na bankových účtoch a oceňujú sa menovitou hodnotou. Zníženie ich hodnoty sa vyjadruje opravou položkou.
9. **Náklady budúcich období a príjmy budúcich období**  
Náklady budúcich období a príjmy budúcich období sa vykazujú vo výške, ktorá je potrebná na dodržanie zásady vecnej a časovej súvislosti s účtovným obdobím.
10. **Závazky**  
Závazky pri ich vzniku sa oceňujú menovitou hodnotou. Závazky pri ich prevzatí sa oceňujú obstarávacou cenou. Ak sa pri inventarizácii zistí, že suma záväzkov je iná ako ich výška v účtovníctve, uvedú sa záväzky v účtovníctve a v účtovnej zvierke v tomto zistenom ocenení.
11. **Rezervy**  
Rezerva je záväzok predstavujúci existujúcu povinnosť Spoločnosti, ktorá vznikla z množných udalostí a je pravdepodobné, že v budúcnosti zníži jej ekonomické úžitky. Rezervy sú záväzky s neurčitým časovým vymedzením alebo výškou a oceňujú sa odhadom v sume potrebnej na splnenie existujúcej povinnosti ku dňu, ku ktorému sa zostavuje účtovná zvierka.  
Tvorba rezervy sa účtuje na vecne príslušný nákladový alebo majetkový účet, ku ktorému záväzok prísluša. Príslušie rezervy sa účtuje na farchy vecne príslušného účtu rezerv so súvzťažným zápisom v prospech vecne príslušného účtu záväzkov. Kozpustenie nepotrebných rezervy alebo jej časti sa účtuje opačným účtovným zápisom ako sa účtovala tvorba rezervy.  
Tvorba rezervy na bonusy, rabaty, skontá a vrátenie kúpnej ceny pri reklamácii sa účtuje ako zníženie pôvodne dosiahnutých výnosov so súvzťažným zápisom v prospech účtu rezervy.
- Nevyfakturované dodávky majetku**  
Rezervy na nevyfakturované dodávky majetku sa nevykazujú s vplyvom na výsledok hospodárenia a oceňujú sa v odhadovanej výške záväzku.
12. **Zamestnanecké požitky**  
Platy, mzdy, príspevky do dôchodkových a poisťovních fondov, platená ročná dovolenka a platená zdravotná dovolenka, bonusy a ostatné nepeňažné požitky (napr. zdravotná starostlivosť) sa účtujú v účtovnom období, s ktorým vecne a časovo súvisia.
- Dlhodobé zamestnanecké požitky**  
Zamestnanec má na základe Zákonníka práce pri odchode do starobného dôchodku nárok na odmenu vo výške jednej priemernej mesačnej mzdy. Na základe platnej kolektívnej zmluvy sa odchodné zvyšuje nasledovne:  
- o 200 EUR u zamestnanca, ktorého pracovný pomer trval najmenej 10 a menej ako 15 rokov,  
- o 300 EUR u zamestnanca, ktorého pracovný pomer trval najmenej 15 a menej ako 20 rokov,  
- o 400 EUR u zamestnanca, ktorého pracovný pomer trval najmenej 20 a menej ako 25 rokov,  
- o 500 EUR u zamestnanca, ktorého pracovný pomer trval najmenej 25 rokov.
- Záväzok za už odpracovanú dobu zamestnania je ocenený v jeho súčasnej hodnote ku dňu, ku ktorému sa zostavuje účtovná zvierka. Poistno-matematické zisky alebo straty sa účtujú okamžite v čase ich vzniku pri prehodnotení výšky záväzku.  
Dodatek poistno-matematické predpoklady použité na výpočet zamestnaneckých požitkov sú nasledovné:

Priemerný počet zamestnancov k 31. decembru 2015	211
Percento zamestnancov, ktorí ukončia zamestnanecký pomer so Spoločnosťou pred odchodom do dôchodku (miera ukončení)	63,3%
Predpokladané zvýšenie miezd	2,1%

Veolia Energia Slovensko, a.s.

Poznámky účtovnej zvierky  
k 31. decembru 2015

Poznámky (číslo PO) 3 - 01

IČO 3136120281

DIČ 20203018919

**13. Odložené dane**

Odložené dane (odložená daňová pohľadávka a odložený daňový záväzok) sa vzťahujú na:

- dočasné rozdiely medzi účtovnou hodnotou majetku a účtovnou hodnotou záväzkov vykazovanou v svahe a ich daňovou základňou,
- možnosť amortovať daňovú stratu v budúcnosti, ktorou sa rozumie možnosť odpočítať daňovú stratu od základni daňe v budúcnosti,
- možnosť previesť nevyužitú daňovú odpočty a iné daňové nároky do budúceho obdobia.

**14. Výdavky budúcich období a výnosy budúcich období**

Výdavky budúcich období a výnosy budúcich období sa vykazujú vo výške, ktorá je potrebná na dodržanie zásady vecnej a časovej súvislosti s účtovným obdobím.

**15. Prenájom (lízing)**

Majetok prenášaný na základe operatívneho prenájmu vykazuje ako svoj majetok jeho vlastník, nie nájomca.

Finančný prenájom je obstaranie dlhodobého hmotného majetku na základe nájomnej zmlúvy s dojednaným právom kopy prenájatej veci za dohodnuté platby počas dohodnutej doby nájmu. Majetok prenášaný formou finančného prenájmu vykazuje ako svoj majetok a odpisuje ho jeho nájomca, nie vlastník.

Prijatie majetku nájomcom sa v účtovníctve nájomcu účtuje v deň prijatia majetku na ľarchu prístužného účtu majetku so súvzťažným zápisom v prospech účtu 474 - Záväzky z nájmu vo výške dohodnutých platieb znížených o nerealizované finančné náklady.

Súčasťou dohodnutých platieb je aj kúpna cena, za ktorú na konci dohodnutej doby finančného prenájmu prechádza vlastnícke právo k prenášanému majetku z prenajímateľa na nájomcu. Dohodnutá doba nájmu je najmenej 60 % doby odpisovania podľa daňových predpisov, minimálne však 3 roky. Platba nájomného je alokovaná medzi splátku ustavy a finančné náklady, vypočítané metódou efektívnej úrokovej miery. Finančné náklady sa účtujú na ľarchu účtu 562 - Úroky.

**16. Cudzía mena**

Majetok a záväzky vyjadrené v cudzej mene sa ku dňu uskutočnenia účtovného prípadu prepočítavajú na menu euro referenčným výmenným kurzom určeným a vyhláseným Európskou centrálnou bankou alebo Národnou bankou Slovenska v deň predchádzajúci dňu uskutočnenia účtovného prípadu.

Na účelom prirátka cudzej meny nakúpenej za euro sa použije kurz, za ktorý bola táto cudzia mena nakúpená.

Na úbytok rovnakej cudzej meny v hotovosti alebo v devízovom účtu sa na prepočet cudzej meny na eurá použije referenčný výmenný kurz určený a vyhlásený Európskou centrálnou bankou alebo Národnou bankou Slovenska v deň predchádzajúci dňu uskutočnenia účtovného prípadu.

Majetok a záväzky vyjadrené v cudzej mene (okrem prijatých a poskytnutých preddávok) sa ku dňu, ku ktorému sa zostavuje účtovná zvierka, prepočítavajú na menu euro referenčným výmenným kurzom určeným a vyhláseným Európskou centrálnou bankou alebo Národnou bankou Slovenska v deň, ku ktorému sa zostavuje účtovná zvierka, a účtujú sa s vplyvom na výsledok hospodárenia.

Prijaté a poskytnuté preddávky v cudzej mene prostredníctvom účtu vedeného v tejto cudzej mene sa prepočítavajú na menu euro referenčným výmenným kurzom určeným a vyhláseným Európskou centrálnou bankou alebo Národnou bankou Slovenska v deň predchádzajúci dňu uskutočnenia účtovného prípadu. Ku dňu, ku ktorému sa zostavuje účtovná zvierka, sa už neprepočítavajú.

Prijaté a poskytnuté preddávky v cudzej mene na účet zriadený v eurách a z účtu zriadeného v eurách sa prepočítavajú na menu euro kurzom, za ktorý boli tieto hodnoty nakúpené alebo predané.

**17. Výnosy**

Tržby za vlastné výkony a tovar neobsahujú daň z pridanej hodnoty. Sú tiež znížené o zľavy a zrážky (rabaty, bonusy, skontá, dobropisy a pod.) bez ohľadu na to, či zákazník mal vopred na zľavu nárok, alebo či ide o dodatočne uznanú zľavu.

Tržby z predaju výrobkov a tovaru sa vykazujú v deň splatenia dodávky podľa Obchodného zákonníka, podľa inštrumentu alebo iných podmienok dohodnutých v zmluve.

Tržby z predaju služieb sa vykazujú v účtovnom období, v ktorom boli služby poskytnuté.

Výnosové úmky sa účtujú rovnomerne v účtovných obdobiach, ktorých sa vecne a časovo týkajú / na základe časového rozlíšenia metódou efektívnej úrokovej miery.

17



Veolia Energia Slovensko, a.s.

Poznámky účtovnej závierky  
k 31. decembru 2015

Poznámky Úč P0023 - 01

IČO 31362028

DIČ 2020301899

#### 18. Porovnateľné údaje

V dôsledku zmeny zákona o daní z príjmov je rezerva na overenie účtovnej závierky a zaslavenie daňového priznania k 31. decembru 2015 vykazovaná ako krátkodobá ostatná rezerva, k 31. decembru 2014 ako krátkodobá zákonná rezerva.

#### 19. Oprava chýb minulých období

V účtovnom období 2015 Spoločnosť nevykonala žiadne opravy významných chýb minulých účtovných období.

### 16. INFORMÁCIE K POLOŽKÁM SÚVAHY

#### 1. Dlhodobý nehmotný majetok a dlhodobý hmotný majetok

Prehľad o pohybe dlhodobého nehmotného a dlhodobého hmotného majetku od 1. januára 2015 do 31. decembra 2015 a za porovnateľné obdobie od 1. januára 2014 do 31. decembra 2014 je uvedený v tabuľkách na stranách 23 až 24.

Dlhodobý hmotný majetok je poistený pre prípad škôd spôsobených kradivou, vlámaním, lípežou a vandalizmom až do výšky 100 000 EUR (2014: 100 000 EUR). Súbor hmotného majetku je poistený pre všetky poistné nebezpečenstvá do výšky 53 034 305 EUR (2014: 52 524 070 EUR) a nehmotný majetok do výšky 15 567 408 EUR (2014: 15 643 466 EUR). Spoločnosť má tiež uzatvorené havarijné poistenie na všetky motorové vozidlá.

#### 2. Dlhodobý finančný majetok

Prehľad o pohybe dlhodobého finančného majetku od 1. januára 2015 do 31. decembra 2015 a za porovnateľné obdobie od 1. januára 2014 do 31. decembra 2014 je uvedený v tabuľke na stranách 23 až 24.

Výška vlastného imania k 31. decembru 2015 a výsledku hospodárenia za účtovné obdobie 2015 podnikov je uvedená v nasledujúcom prehľade:

Spoločnosť rozhodnutím jedného akcionára kapitalizovala v roku 2015 do vlastného imania svoje pohľadávky v nasledujúcej hodnote:

- V spoločnosti Veolia Utilities Žiar nad Hronom, a.s., vo výške 15 000 tis. EUR formou nepeňažného vkladu na účet 413 – Ostatné kapitálové fondy.
- V spoločnosti Veolia Energia Žiar nad Hronom, s.r.o., vo výške 800 tis. EUR formou nepeňažného vkladu na účet 413 – Ostatné kapitálové fondy.
- V spoločnosti Veolia Energia Východné Slovensko, s.r.o., vo výške 400 tis. EUR formou nepeňažného vkladu na účet 413 – Ostatné kapitálové fondy.

Hore uvedené rozhodnutia boli vykonané na zabezpečenie súladu s ustanovením Obchodného zákonníka č. 513/1991 Zb. v znení neskorších predpisov najmä §67, za účelom splnenia súvahového testu, ktorým sa rozumie zákonný pomer vlastného imania a záväzkov menší ako 4% v roku 2016, menší ako 6% v roku 2017 a 8% v roku 2018 a nasledujúcich.

Veolia Energia Slovensko, a.s.

Poznámky účtovnej závierky  
k 31. decembru 2015

Poznámky k účtovnej závierke - 01

IČO 31362028

DIČ 2020301899

Bežné účtovné obdobie (rok 2015)

Odhodnotené meno a sídlo spoločnosti, v ktorej má účtovná jednotka umiestnený dlhodobý finančný majetok	Podiel účtovnej jednotky na hlas. právach v %	Podiel účtovnej jednotky na hlas. právach v %	Hodnota vlastného imania účtovnej jednotky, v ktorej má účtovná jednotka umiestnený dlhodobý finančný majetok	Výsledok hospodárenia účtovnej jednotky, v ktorej má účtovná jednotka umiestnený dlhodobý finančný majetok	Účtovná hodnota dlhodobého finančného majetku
<b>a) Dcérske účtovné jednotky</b>					
Veolia Energia Poprad, a.s.	75	75	1 324 647	436 320	49 791
Veolia Energia Senec, a.s.	80	80	577 152	101 197	29 211
Veolia Energia Kráľovský Chlmec, spol. s r.o.	80	80	110 336	3 629	27 883
Veolia Energia Vrāble, a.s.	80	80	320 802	73 290	29 211
Veolia Energia Brezno, a.s.	75	75	199 804	159 966	27 385
Veolia Energia Podunajské Biskupice, s.r.o.	100	100	124 768	117 465	2 761 857
Veolia Energia Lučaec, a.s.	65	65	4 259 214	99 543	3 220 258
Nadácia Veolia Slovensko	100	100	181 683	2 961	6 639
C-bau, spol. s r.o.	100	100	1 238 878	1 229 019	1 317 068
C-Shop, spol. s r.o.	100	100	3 099 645	3 092 342	718 814
Slovec a.s.	59	59	1 227 528	269 874	2 942 660
Veolia Utilities Žiar nad Hronom, a.s.	100	100	1 603 474	4 415 081	0
Veolia Energia Žiar nad Hronom, s.r.o.	100	100	189 042	59 096	1 946 942
Veolia Energia Východné Slovensko, s.r.o.	100	100	412 226	338 477	1 620 741
RSB - Roľnícka spoločnosť Brodské, s.r.o.	100	100	-20 360	-65 292	436 685
<b>b) Účtovné jednotky s podstatným vplyvom</b>					
<b>Spoločné podniky</b>					
Biomass Energy Corporation	50	50	-32 092	-31 242	13 750
Veolia Energia Komfort Košice	60	50	170 465	140 475	16 500
<b>Dlhodobý finančný majetok spolu</b>					<b>15 165 394</b>

Spoločnosť v roku 2014 vytvorila opravnú položku k dlhodobému finančnému majetku v spoločnosti Veolia Utilities Žiar nad Hronom, a.s. vo výške 10 284 687 EUR a opravnú položku k dlhodobému finančnému majetku v spoločnosti RSB - Rolnícka spoločnosť Brodské, s.r.o. vo výške 311 400 EUR.

V roku 2015 Spoločnosť vytvorila opravnú položku k dlhodobému finančnému majetku v spoločnosti Veolia Utilities Žiar nad Hronom, a.s. vo výške 15 000 000 EUR, v spoločnosti Sloveo, a.s. vo výške 706 513 EUR a Veolia Energia Východné Slovensko, s.r.o. vo výške 2 820 924 EUR.

Výška vlastného imania k 31. decembru 2014 a výsledku hospodárenia za účtovné obdobie 2014 podnikov je uvedená v nasledujúcom prehľade:

## Bezprostredne predchádzajúce účtovné obdobie (rok 2014)

Obchodné meno a sídlo spoločnosti, v ktorej má účtovná jednotka umiestnený dlhodobý finančný majetok	Podiel účtovnej jednotky na ZI v %	Podiel účtovnej jednotky na hlasovacích právach v %	Hodnota vlastného imania účtovnej jednotky v ktorej má účtovná jednotka umiestnený dlhodobý finančný majetok	Výsledok hospodárenia účtovnej jednotky, v ktorej má účtovná jednotka umiestnený dlhodobý finančný majetok	Účtovná hodnota dlhodobého finančného majetku
a	b	c	d	e	f
<b>a) Deťerske účtovné jednotky</b>					
Dalkia Poprad a.s.	75	75	1 381 490	393 163	49 791
Dalkia Senec a.s.	80	80	578 252	102 297	29 211
Dalkia Kráľovský Chlmec, spol. s r.o.	80	80	106 707	-6 140	27 883
Dalkia Vráble a.s.	80	80	503 643	56 131	29 211
Dalkia Brezno, a.s.	75	75	515 695	168 991	27 385
Dalkia Podunajské Biskupice s.r.o.	100	100	58 656	51 353	2 761 857
Dalkia Lučenec a.s.	65	65	4 242 944	81 414	3 220 258
Nadácia Dalkia Slovensko	100	100	178 722	8 419	6 639
C-bau, spol. s r.o.	100	100	1 034 830	1 024 971	1 317 068
C-Shop, spol. s r.o.	100	100	2 377 537	2 370 251	718 814
Sloveo a.s.	59	59	1 203 384	245 731	3 649 173
Dalkia Industry Žiar nad Hronom, a.s.	100	100	-17 811 607	-22 467 809	0
Dalkia Žiar nad Hronom, s.r.o.	100	100	29 946	-3 097	1 146 942
Dalkia Východné Slovensko, s.r.o.	100	100	-326 251	-66 504	4 041 665
RSB - Rolnícka spoločnosť Brodské, s.r.o.	100	100	44 932	-8 011	436 685
<b>b) Účtovné jednotky s podstatným vplyvom</b>					
<b>Spoločné podniky</b>					
Biomass Energy Corporation	50	50	-850	12 716	13 750
Dalkia Komfort, a.s.	60	50	133 786	103 796	16 500
<b>d) Obstarávaný dlhodobý finančný majetok na účely výkonania vplyvu v inej účtovnej jednotke</b>					
					17 492 832

*Veolia Energia Slovensko, a.s.*

*Poznámky účtovnej závierky  
k 31. decembru 2015*

Poznámky Úč POLD 3 - 01

IČO: 3 1 5 6 2 0 2 8

DIČ: 2 0 2 0 3 0 1 8 9 9

22. apríla 2013 bola založená spoločnosť *Veolia Support Services Slovakia, a.s.*, ktorej 100% vlastníkom je *Veolia Environment - VE SA* vo Francúzsku. Dňa 22.04.2015 bola spoločnosť vymazaná z Obchodného registra

6. októbra 2006 Spoločnosť založila Nadáciu *Veolia Slovensko* (predtým *Nadácia Dalkia Slovensko*), ktorej je 100% vlastníkom.

Spoločnosť založila 11. apríla 2011 spoločnosť *Biomass Energy Corporation a.s.*, ktorej je 50% vlastníkom.

Dňa 1. augusta 2012 Spoločnosť založila spoločnosť *Veolia Energia Komfort Košice, a.s.* (predtým *Dalkia Komfort, a.s.*), ktorej bola 100% vlastníkom v zmysle notárskej zápisnice spisanej dňa 20. júla 2012. Spoločnosť dňa 27. augusta 2012 previedla 40% podiel na základnom imaní na spoločnosť *SETVIA, s.r.o.* v zmysle zmlovy o kúpe cenných papierov a spoločnosť sa tak stala jej 60% vlastníkom

Spoločnosť poskytuje úvery svojim dcérskym spoločnostiam

Od 1.10.2014 bola Spoločnosť zasadená do cashpoolingu typu "Zero Balance" kde hlavný účet je vedený v Spoločnosti. Spoločnosť proti vykazuje k 31.12.2015 zostatok na bežnom účte vedenom v Tatra banke 0 EUR a záväzok z cashpoolingových vzťahov predstavuje sumu 7 868 515 EUR.

*Veolia Energia Slovensko, a.s.* poskytla svojim dcérskym spoločnostiam dlhodobé úročené pôžičky, ktoré sú uvedené v nasledujúcom prehľade:

Veolia Energia Slovensko, a.s.

Poznámky účtovnej závierky  
k 31. decembru 2015

Poznámky Úč POD 3 - 01

IČO: 311362078

DIČ: 20203011899

Mena	Číslo p.a.	v %	Dátum splatnosti	Suma istiny v príslušnej mene k 31.12.2015	Suma istiny v eurach k 31.12.2015	Suma istiny v príslušnej mene k 31.12.2014
<b>Dlhodobé pôžičky a finančné výpomoci</b>						
Požička VUZH a.s.	EUR	3MEEuribor+2,95% p.a.	2012-2022	0	0	9 975 000
Požička VUZII a.s.	EUR	3MEEuribor+2,95% p.a.	2014-2023	0	0	2 120 000
Požička VUZJI a.s.	EUR	3MEEuribor+1,05% p.a.	2011-2018	14 135 370	14 135 370	18 040 370
Požička VEPIB s.r.o.	EUR	3MEEuribor+2,6% p.a.	2012-2018	210 686	210 686	421 342
Požička VEZII a.s.	EUR	3MEEuribor+1,85% p.a.	2013-2018	0	0	743 235
Požička VEZII z.s.	EUR	3MEEuribor+2,40% p.a.	2014-2019	77 236	77 236	222 322
Požička BEC' a.s.	EUR	3MEEuribor+2,1% p.a.	2012-2017	40 000	40 000	60 000
Požička BEC' a.s.	EUR	3MEEuribor+1% p.a.	2012-2017	155 000	155 000	155 000
Požička VEKK a.s.	EUR	3MEEuribor+3,45% p.a.	2012-2018	75 849	75 849	215 841
Požička VEKK a.s.	EUR	3MEEuribor+3,55% p.a.	2013-2018	255 212	255 212	510 404
Požička VEKK a.s.	EUR	3MEEuribor+3,55% p.a.	2014-2019	388 800	388 800	648 000
Požička VEKK a.s.	EUR	3MEEuribor+3,55% p.a.	2015-2020	527 204	527 204	0
Požička VEKK a.s.	EUR	3MEEuribor+1,45% p.a.	2014-2017	0	0	400 690
				<u>15 865 367</u>	<u>15 865 367</u>	<u>32 511 513</u>





2	0	2	3	4	5	6	7	8
2	0	2	3	4	5	6	7	8

Meno	Príjem: od ostatného (charakterizované súhrnne v poznámkách)				Príjem: Od ostatných (charakterizované súhrnne v poznámkách)				Príjem: od ostatných (charakterizované súhrnne v poznámkách)		Zostatok: a ones	
	1/2015		31. 12. 2015		1/2015		31. 12. 2015		1/2015		31. 12. 2015	
	EUR	USD	EUR	USD	EUR	USD	EUR	USD	EUR	USD	EUR	USD
Autosprávne naklady m. vývoj	0	0	0	0	0	0	0	0	0	0	0	0
Software	1 731 088	0	0	1 731 088	0	0	0	0	0	0	0	0
Accounting prava	114 838	0	0	114 838	0	0	0	0	0	0	0	0
Goodwill	0	0	0	0	0	0	0	0	0	0	0	0
Ostatné dlhodobé nehmotné majetky	0	0	0	0	0	0	0	0	0	0	0	0
Obsahujúci dlhodobý nehmotný majetok	33 829	80 804	0	-168 478	17 475	0	0	0	0	0	0	0
Prispevné podielky na dlhodobých nehmotných majetkoch	0	0	0	0	0	0	0	0	0	0	0	0
<b>Dlhodobé nehmotné majetky spolu</b>	<b>1 881 927</b>	<b>80 804</b>	<b>0</b>	<b>-1 971 561</b>	<b>1 623 443</b>	<b>0</b>	<b>0</b>	<b>0</b>	<b>0</b>	<b>1 623 443</b>	<b>0</b>	<b>0</b>
Príspevky:	11 215	0	0	11 215	0	0	0	0	0	11 215	0	0
Straty:	131 657	0	0	56 325	467 862	0	0	0	0	168 107	0	0
Scenárne hodnotenie v súhrne hospodárskych výsledkov	1 977 175	0	181 628	3 121	1 652 979	1 691 695	178 171	1 623 626	0	1 677 237	365 782	205 745
Prispevné podielky na dlhodobých nehmotných majetkoch	0	0	0	0	0	0	0	0	0	0	0	0
Zakladné vklady a tržby z výročných	0	0	0	0	0	0	0	0	0	0	0	0
Ostatný dlhodobý hmotný majetok	34 149 098	0	2 74 708	1 543 781	35 698 099	17 484 151	2 648 914	2 74 708	0	19 858 256	16 861 836	15 830 724
Dlhodobý hmotný majetok	291 529	2 617 610	124 498	4 143 456	0	0	0	0	0	0	0	0
Povýhodňovacie výdavky na dlhodobý hmotný majetok	15 039	25 380	40 389	0	0	0	0	0	0	0	0	0
<b>Dlhodobý hmotný majetok spolu</b>	<b>37 183 674</b>	<b>2 643 390</b>	<b>661 722</b>	<b>39 623 740</b>	<b>19 241 621</b>	<b>2 648 914</b>	<b>2 74 708</b>	<b>2 74 708</b>	<b>0</b>	<b>21 653 894</b>	<b>17 849 853</b>	<b>16 930 046</b>
Príspevky:	26 065 419	16 291 000	0	48 298 519	19 565 687	18 337 436	0	0	0	39 125 175	27 492 832	15 216 364
Príspevky: ostatné (charakterizované súhrnne v poznámkách)	0	0	0	0	0	0	0	0	0	0	0	0
Príspevky: ostatné (charakterizované súhrnne v poznámkách)	0	0	0	0	0	0	0	0	0	0	0	0
Príspevky: ostatné (charakterizované súhrnne v poznámkách)	0	0	0	0	0	0	0	0	0	0	0	0
Príspevky: ostatné (charakterizované súhrnne v poznámkách)	37 236 254	65 979 000	17 630 396	15 885 357	0	0	0	0	0	0	0	0
Príspevky: ostatné (charakterizované súhrnne v poznámkách)	0	0	0	0	0	0	0	0	0	0	0	0
Ostatný dlhodobý hmotný majetok	0	0	0	0	0	0	0	0	0	0	0	0
Dlhodobý hmotný majetok	0	0	0	0	0	0	0	0	0	0	0	0
Dlhodobý hmotný majetok	0	0	0	0	0	0	0	0	0	0	0	0
Dlhodobý hmotný majetok	0	0	0	0	0	0	0	0	0	0	0	0
Dlhodobý hmotný majetok	0	0	0	0	0	0	0	0	0	0	0	0
Dlhodobý hmotný majetok	0	0	0	0	0	0	0	0	0	0	0	0
<b>Dlhodobý hmotný majetok spolu</b>	<b>60 326 272</b>	<b>16 859 000</b>	<b>17 630 396</b>	<b>60 153 876</b>	<b>10 595 687</b>	<b>18 337 436</b>	<b>0</b>	<b>0</b>	<b>0</b>	<b>29 123 125</b>	<b>49 229 535</b>	<b>41 010 751</b>
<b>Neobdobný majetok spolu</b>	<b>99 309 102</b>	<b>18 922 194</b>	<b>17 632 118</b>	<b>101 949 177</b>	<b>31 460 750</b>	<b>21 570 218</b>	<b>438 434</b>	<b>438 434</b>	<b>0</b>	<b>53 684 669</b>	<b>67 528 383</b>	<b>48 134 309</b>

Veolia Energia Slovensko, a.s.

Poznámky účtovnej závierky  
k 31. decembru 2015

Poznámky ÚZ POD 3 - 01

IČO 311362028

DIČ 2020301899

### 3. Pohľadávky

Vývoj opravnej položky v priebehu účtovného obdobia je zobrazený v nasledujúcom prehľade

Pohľadávky	Bežné účtovné obdobie (rok 2015)				Stav k 31.12.2015
	Stav k 1.1.2015	Vznik (zvyšenie)	Zúčtovanie (použitie)	Zúčtovanie (zmenšenie)	
Pohľadávky z obchodného styku	213 898	31 619		0	245 517
Pohľadávky voči dcérskej účtovnej jednotke a materskej účtovnej jednotke	0	0	0	0	0
Ostatné pohľadávky v rámci konsolidovaného celku	0	0	0	0	0
Pohľadávky voči spoločníkom, členom a združeniu	0	0	0	0	0
Iné pohľadávky	0	0	0	0	0
<b>Pohľadávky spolu</b>	<b>213 898</b>	<b>31 619</b>	<b>0</b>	<b>0</b>	<b>245 517</b>

Opravná položka k pohľadávkam z obchodného styku k 31.12.2015 vo výške 245 517 EUR sa vzťahuje k rôznym odberateľom.

Opravná položka na úver poskytnutý mestu Vrbové – VELES bola v roku 2009 vytvorená vo výške 95 322 EUR. Súčasne bola prehodnotená rezerva na VELES Vrbové – poskytnutie úveru vo výške 126 437 EUR, z toho časť vo výške 61 409 EUR bola splatená započítaním nájomného za rok 2010, za rok 2011 vo výške 30 182 EUR a za rok 2012 bola splatená započítaním nájomného vo výške 30 718 EUR. Rozdiel vo výške 3 828 EUR bol započítaný s nájomným za rok 2013 a nie je na účte opravné položky k pohľadávkam, nakoľko bol úver započítaný v plnej výške. Počas roka 2015 vo výške opravnej položky voči mestu Vrbové nenastala žiadna zmena.

Veková štruktúra pohľadávok za bežné účtovné obdobie je uvedená v nasledujúcom prehľade

	31. 12. 2015 EUR	31. 12. 2014 EUR
Pohľadávky v lehote splatnosti	30 835 668	26 416 804
Pohľadávky po lehote splatnosti	847 629	972 361
<b>Spolu</b>	<b>31 683 297</b>	<b>27 389 165</b>

### 4. Krátkodobý finančný majetok

Ako krátkodobý finančný majetok sú vykázané emisné kvóty:

	31. 12. 2015 EUR	31. 12. 2014 EUR
Emisné kvóty	0	247 078
<b>Spolu</b>	<b>0</b>	<b>247 078</b>

V roku 2015 spoločnosť vystúpila zo schémy obchodovania s emisnými kvótami.

Ventia Energia Slovensko, a.s.

Poznámky účtovnej zvierky  
k 31. decembru 2015

Poznámky Úč POD 3 - 01

(ČO) 31362028

(DĎ) 2020301899

#### 5. Finančné účty

Ako finančné účty sú vykazované peniaze v pokladnici, účty v bankách a cenné papiere. Účtami v bankách môže Spoločnosť voľne disponovať. Spoločnosť nemá k 31.12.2015 viazané žiadne finančné prostriedky na termínovaných vkladoch.

Prehľad jednotlivých položiek finančných účtov:

	31.12.2015	31.12.2014
Pokladnica, cenný	6 033	4 719
Bežné bankové účty a eschpasing	610 199	1 572 798
Bankové účty termínované	0	0
Peniaze na ceste	0	0
<b>Spolu</b>	<b>616 532</b>	<b>1 577 517</b>

#### 6. Časové rozlíšenie

Ide o tieto položky:

	31.12.2015	31.12.2014
<b>Náklady budúcich období dlhodobé, z toho:</b>	<b>28</b>	<b>29</b>
ostatné	28	29
<b>Náklady budúcich období krátkodobé, z toho:</b>	<b>102 532</b>	<b>48 605</b>
nájomne	23 595	20 805
postupenie	5 791	11 469
ostatné	73 146	16 331
<b>Príjmy budúcich období dlhodobé, z toho:</b>	<b>0</b>	<b>0</b>
	0	0
<b>Príjmy budúcich období krátkodobé, z toho:</b>	<b>7 890</b>	<b>5 373</b>
ostatné	7 890	5 373
<b>Spolu</b>	<b>110 450</b>	<b>54 007</b>

#### 7. Vlastné imanie

Zakladné imanie Spoločnosti k 31. decembru 2015 je 2 058 023 EUR (k 31. decembru 2014: 2 058 023 EUR)

Účtovný zisk za rok 2014 bol rozdelený takto:

Veolia Energia Slovensko, a. s.

Poznámky účtovnej závierky  
k 31. decembru 2015

Poznámky ÚZ POD 3 - 01

IČO: 31362078

DIČ: 2020301899

	EUR
Výplata dividend	3 175 342
Prídel do sociálneho fondu	28 000
Prídel do štatutárnych a ostatných fondov	0
Úhrada straty minulých období	0
Preved na nerozdeľený zisk	0
<b>Spolu</b>	<b>3 203 342</b>

V júni 2015 rozhodlo valné zhromaždenie Spoločnosti o rozdelení zisku za rok 2014 takto: sumu 28 000 EUR ako prídel do sociálneho fondu a presun sumy a vyplatenie zisku v sume 3 175 342 EUR jedinému spoločníkovi Spoločnosti.

O rozdelení výsledku hospodárenia za účtovné obdobie 2015 vo výške -13 505 171 EUR rozhodne Valné zhromaždenie. Štatutárny orgán navrhuje valnému zhromaždeniu previesť hospodársky výsledok – stratu, na nerozdeľenú stratu minulých rokov.

Povinný prídel do zákonného rezervného fondu nie je potrebný, pretože zákonný rezervný fond už dosiahol svoju maximálnu hranicu stanovenú v právnych predpisoch a v spoločenskej zmluve.

Spoločnosť VEOLIA ENERGIE INTERNATIONAL, SA rozhodnutím jediného akcionára kapitalizovala v roku 2015 do vlastného imania svoje úverové pohľadávky vo výške 8 500 tis. EUR a tu formou nepeňažného vkladu na účet 413 – Ostatné kapitálové fondy.

#### N. Rezervy

Prehľad o rezervách je uvedený v nasledujúcej tabuľke:

Názov položky	Bežné účtovné obdobie (rok 2015)				Stav k 31.12.2015
	Stav k 1.1.2015	Tvorba	Zúčtovanie (použitie)	Zúčtovanie (zrušenie)	
<b>Dlhodobé rezervy, z toho:</b>	<b>84 985</b>	<b>23 026</b>	<b>185</b>	<b>0</b>	<b>107 826</b>
<b>Ostatné rezervy dlhodobé</b>					
Odehodné	84 800	23 026	0	0	107 826
Ostatné	185	0	185	0	0
<b>Ostatné rezervy dlhodobé spolu</b>	<b>84 985</b>	<b>23 026</b>	<b>185</b>	<b>0</b>	<b>107 826</b>
<b>Krátkodobé rezervy, z toho:</b>	<b>1 374 630</b>	<b>1 023 913</b>	<b>1 374 630</b>	<b>0</b>	<b>1 023 913</b>
<b>Zákonné rezervy krátkodobé</b>					
Mzdy za dovolenku vrátane sociálneho zabezpečenia	163 889	159 135	163 889	0	159 135
Rezerva na overenie účtovnej závierky	17 039	0	17 039	0	0
Rezerva na emisné kvóty	116 114	0	116 114	0	0
<b>Zákonné rezervy krátkodobé spolu</b>	<b>297 042</b>	<b>159 135</b>	<b>297 042</b>	<b>0</b>	<b>159 135</b>
<b>Ostatné rezervy krátkodobé</b>					
Rezerva na overenie účtovnej závierky	0	22 917	0	0	22 917
Ostatné	601 718	315 842	601 718	0	315 842
Odmeny pracovníkom	475 870	506 019	475 870	0	506 019
<b>Ostatné rezervy krátkodobé spolu</b>	<b>1 077 588</b>	<b>864 778</b>	<b>1 077 588</b>	<b>0</b>	<b>864 778</b>
Nevydávkované dodávky majetku	0	0	0	0	0
<b>Ostatné rezervy krátkodobé spolu</b>	<b>1 077 588</b>	<b>864 778</b>	<b>1 077 588</b>	<b>0</b>	<b>864 778</b>

27

Rezerva na odchodné do dôchodku bola vytvorená s použitím poistnej matematiky.

#### Nevyfakturované dodávky majetku

Rezervy na nevyfakturované dodávky majetku sa nevykazujú s vplyvom na výsledok hospodárenia

#### 9. Záväzky

Štruktúra záväzkov (okrem bankových úverov) podľa zostatkovej doby splatnosti je uvedená v nasledujúcom prehľade:

	31. 12. 2015	31. 12. 2014
	EUR	EUR
Záväzky po lehote splatnosti	18 986 585	45 378
Záväzky v lehote splatnosti	12 559	15 057 827
	<u>18 999 144</u>	<u>15 103 205</u>

Štruktúra záväzkov (okrem bankových úverov, pôžičiek a návratných finančných výpomocí, záväzkov zo sociálneho fondu, odloženého daňového záväzku a rezerv) podľa zostatkovej doby splatnosti k 31. decembru 2015 je uvedená v nasledujúcom prehľade:

	Účtovná hodnota	Menej ako 1 rok	1 – 5 rokov	Viac ako 5 rokov
Záväzky z obchodného styku voči prepojeným účtovným jednotkám	1 444 938	1 444 938	0	0
Záväzky z obchodného styku v rámci podielovej účasti okrem záväzkov voči prepojeným účtovným jednotkám	0	0	0	0
Ostatné záväzky z obchodného styku	5 676 314	5 676 314	0	0
Čista hodnota zákazky	0	0	0	0
Ostatné záväzky voči prepojeným účtovným jednotkám	11 038 905	11 038 905	0	0
Ostatné záväzky v rámci podielovej účasti okrem záväzkov voči prepojeným účtovným jednotkám	0	0	0	0
Ostatné dlhodobé záväzky	0	0	0	0
Dlhodobé prijaté preddávky	0	0	0	0
Dlhodobé zmenky na úhradu	0	0	0	0
Vydane dlhopisy	0	0	0	0
Iné dlhodobé záväzky	0	0	0	0
Záväzky voči spoločníkom a zriadeniu	0	0	0	0
Záväzky voči zamestnancom	247 456	247 456	0	0
Záväzky zo sociálneho poistenia	184 131	184 131	0	0
Daňové záväzky a dotácie	68 681	68 681	0	0
Záväzky z derivátových operácií	0	0	0	0
Iné záväzky	338 719	338 719	0	0
	<u>18 999 144</u>	<u>18 999 144</u>	<u>0</u>	<u>0</u>

Štruktúra záväzkov (okrem bankových úverov, pôžičiek a návratných finančných výpomocí, záväzkov zo sociálneho fondu, odloženého daňového záväzku a rezerv) podľa zostatkovej doby splatnosti k 31. decembru 2014 je uvedená v nasledujúcom prehľade:



Veolia Energia Slovensko, a.s.

Poznámky účtovnej zvierky  
k 31. decembru 2015

Poznámky k č. POČ 3-01

IČO 311362028

DIČ 2020203018199

	Účtovná hodnota	Menšej ako 1 rok	1 - 5 rokov	Viac ako 5 rokov
Závazky z obchodného styku voči prepojeným účtovným jednotkám	0	0	0	0
Závazky z obchodného styku v rámci podielovej účasti okrem záväzkov voči prepojeným účtovným jednotkám	0	0	0	0
Ostatné záväzky z obchodného styku	6 124 939	6 124 939	0	0
Čistá hodnota záväzkov	0	0	0	0
Ostatné záväzky voči prepojeným účtovným jednotkám	0	0	0	0
Ostatné záväzky v rámci podielovej účasti okrem záväzkov voči prepojeným účtovným jednotkám	7 648 448	7 648 448	0	0
Ostatné dlhodobé záväzky	0	0	0	0
Dlhodobé prijaté preddávky	0	0	0	0
Dlhodobé zmenky na úhradu	0	0	0	0
Vydané dlhopisy	0	0	0	0
Iné dlhodobé záväzky	0	0	0	0
Závazky voči spoločníkom a združeniu	0	0	0	0
Závazky voči zamestnancom	286 069	286 069	0	0
Závazky zo sociálneho poistenia	187 302	187 302	0	0
Daňové záväzky a dotácie	501 089	501 089	0	0
Závazky z derivátových operácií	0	0	0	0
Iné záväzky	355 358	355 358	0	0
	<b>15 103 205</b>	<b>15 103 205</b>	<b>0</b>	<b>0</b>

#### 10. Odložený daňový záväzok

Výpočet odloženého daňového záväzku je uvedený v nasledujúcom prehľade.

	31. 12. 2015 EUR	31. 12. 2014 EUR
Dočasné rozdiely medzi účtovnou hodnotou majetku a účtovnou hodnotou záväzkov a ich daňovou základňou		
- odpočítateľné	-5 917 067	-5 974 900
- zdaniateľné	1 355 396	578 587
Možnosť umorovať daňovú stratu v budúcnosti		
Nes využité daňové odpočty a iné daňové náruky		
Sadzba dane z príjmov (v %)	22	22
<b>Odložený daňový záväzok</b>	<b>-1 003 568</b>	<b>-1 187 167</b>
<b>Vykázaný odložený daňový záväzok</b>	<b>-1 003 568</b>	<b>-1 187 167</b>

Poznámky Úč POD 3 - 01

IČO 31362028

DIČ 2020301899

**11. Sociálny fond**

Tvorba a čerpanie sociálneho fondu v prebehu účtovného obdobia sú znázornené v nasledujúcom prehľade:

	31. 12. 2015	31. 12. 2014
Stav k 1. januáru	6 879	10 529
Tvorba sociálneho fondu na tarchu nákladov	51 403	59 642
Tvorba sociálneho fondu zo zisku	28 000	28 000
Čerpanie sociálneho fondu	78 017	91 252
<b>Končny zostatok sociálneho fondu</b>	<b>8 265</b>	<b>6 879</b>

Časť sociálneho fondu sa podľa zákona o sociálnom fonde tvorí povinne na tarchu nákladov a časť sa môže vytvárať zo zisku. Sociálny fond sa podľa zákona o sociálnom fonde čerpá na sociálne, zdravotné, a iné potreby zamestnancov.

**12. Pôžičky a návratné finančné výpomoci**

Spoločnosť Veolia Energia Slovensko, a.s. obdržala dlhodobé úročené pôžičky od svojej materskej spoločnosti Veolia Energia International, SA.

	Mena	Úrok p.a	v %	Dátum splatnosti	Suma istiny v eurách k 31.12.2015	Suma istiny v príslušnej mene k 31.12.2014
<b>Dlhodobé pôžičky a finančné výpomoci</b>						
Pôžička VEI a.s.	EUR	3MEuribor+1,05% p.a		2009-2018	30 140 000	44 000 000
Pôžička VEI a.s.	EUR	3MEuribor+2,55% p.a.		2012-2022	8 550 000	9 975 000
Pôžička VEI a.s.	EUR	3MEuribor+2,05% p.a		2012-2017	0	640 000
Pôžička VEI a.s.	EUR	3MEuribor+3,00% p.a		2013-2021	8 875 000	10 650 000
					<u>53 565 000</u>	<u>65 265 000</u>
<b>Krátkodobé pôžičky a finančné výpomoci</b>						
Pôžička VEI a.s.	EUR	3MEuribor+2,55% p.a		2012-2022	1 425 000	1 425 000
Pôžička VEI a.s.	EUR	3MEuribor+2,05% p.a.		2012-2017	0	320 000
Pôžička VEI a.s.	EUR	3MEuribor+3,00% p.a		2013-2021	1 775 000	1 775 000
					<u>3 200 000</u>	<u>3 520 000</u>

Veolia Energia Slovensko, a.s.

Poznámky účtovnej zvierky  
k 31. decembru 2015

Poznámky (číslo POD 3 - 04)

IČO 31362028

DIČ 2020301899

Štruktúra pôžičiek a návratných finančných výpomocí podľa zostatkovej doby splatnosti je uvedená v nasledujúcom prehľade:

	31. 12. 2015 EUR	31. 12. 2014 EUR
Pre splatnosť	0	0
Zostatková doba splatnosti do 1 roka	3 200 000	3 520 000
Zostatková doba splatnosti 1 až 5 rokov	36 140 000	44 640 000
Zostatková doba splatnosti dlhšia ako 5 rokov	17 425 000	20 625 000
<b>Spolu</b>	<b>56 765 000</b>	<b>68 785 000</b>

### 13. Časové rozlíšenie

Štruktúra časového rozlíšenia je uvedená v nasledujúcom prehľade:

	31. 12. 2015 EUR	31. 12. 2014 EUR
Emitné kvóty	0	130 964
<b>Spolu výnosy budúcich období - krátkodobé</b>	<b>0</b>	<b>130 964</b>
<b>Spolu</b>	<b>0</b>	<b>130 964</b>

### 14. INFORMÁCIE O DANIACH Z PRÍJMOV

Prevod od teoretickej dane z príjmov k vykazanej dani z príjmov je uvedený v nasledujúcom prehľade:

	2015			2014		
	Základ dane	Daň	Daň v %	Základ dane	Daň	Daň v %
Výsledok hospodárenia pred zdanením, z toho:	-12 837 969		100,00 %	4 063 110		100,00 %
teoretická daň		-2 824 353	22,00 %		893 889	22,00 %
Daňovo neuznané základy	21 583 305	4 748 327	-36,99 %	11 350 173	2 497 038	-61,46 %
Výnosy nepodliehajúce dani	-1 849 929	-1 066 984	8,31 %	-11 379 858	-2 503 569	-61,62 %
Vplyv nevykazanej odloženej daňovej pohľadávky	0	0	0,00 %	0	0	0,00 %
Umernenie daňovej straty	0	0	0,00 %	0	0	0,00 %
Využitie daňových odpisov a iných daňových nárokov	0	0	0,00 %	0	0	0,00 %
Daň vybraná zrážkou	295	65	0,00 %	309	68	0,00 %
<b>Spolu</b>	<b>3 895 702</b>	<b>857 055</b>	<b>-6,68 %</b>	<b>4 033 754</b>	<b>887 426</b>	<b>21,84 %</b>
<b>Splatná daň z príjmov</b>		<b>857 055</b>	<b>-6,68 %</b>		<b>887 426</b>	<b>21,84 %</b>
<b>Odložená daň z príjmov</b>		<b>-189 913</b>	<b>1,48 %</b>		<b>-27 638</b>	<b>-0,68 %</b>
<b>Čelková daň z príjmov</b>		<b>667 142</b>	<b>-5,20 %</b>		<b>859 788</b>	<b>21,16 %</b>

Poznámky kú POD 3 - 01

IČO 31362028

DIČ 2020301899

Ďalšie informácie k odloženým daniam:

	2015 EUR	2014 EUR
Suma odložených daní z príjmov účtovaných v bežnom účtovnom období ako náklad alebo výnos vyplývajúca zo zmeny sadzby dane z príjmov	0	0
Suma odloženej daňovej pohľadávky účtovaná v bežnom účtovnom období týkajúca sa umorenia daňovej straty, nevyužitých daňových odpočtov a iných nárokov, ako aj dočasných rozdielov predchádzajúcich účtovných období, ku ktorým sa v predchádzajúcich účtovných obdobiach odložila daňová pohľadávka neučítavala	0	0
Suma odloženého daňového záväzku, ktorý vznikol z dôvodu neučítavania tej časti odloženej daňovej pohľadávky v bežnom účtovnom období, o ktorej sa účtovalo v predchádzajúcich účtovných obdobiach	0	0
Suma neuplatneného umorenia daňovej straty, nevyužitých daňových odpočtov a iných nárokov a odpôžitatelných dočasných rozdielov, ku ktorým nebola účtovaná odložená daňová pohľadávka	0	0
Odložená daň z príjmov, ktorá sa vzťahuje k položkám účtovaným pramo na účty vlastného imania, bez účtovania na účty nákladov a výnosov	0	+6 963

## G. INFORMÁCIE O POLOŽKÁCH VÝKAZU ZISKOV A STRÁT

## 1. Tržby za vlastné výkony a tovar

Tržby za vlastné výkony a tovar sú uvedené v nasledujúcom prehľade:

	2015 EUR	2014 EUR
Vlastné výrobky		
Vlastné výrobky	38 034 823	38 973 747
	<u>38 034 823</u>	<u>38 973 747</u>
Tovar		
Tovar	0	0
	<u>0</u>	<u>0</u>
Služby		
Služby	9 967 204	10 515 866
	<u>9 967 204</u>	<u>10 515 866</u>
Spolu	<u>9 967 204</u>	<u>49 489 613</u>

Veolia Energia Slovensko, a.s.

Poznámky účtovnej závierky  
k 31. decembru 2015

Poznámky Úč POD 3.01

IČO 31362038

MČ 2020301899

**2. Ostatné výnosy z hospodárskej činnosti**

	2015 EUR	2014 EUR
Inventúrny rozdiel	0	0
Doplatok za VUKV (vysokotlačná kvantitovaná výroba IPE)	4 831 424	4 872 239
Iné	186 454	18 198
<b>Spolu</b>	<b>5 017 878</b>	<b>4 890 437</b>

**3. Osobné náklady**

	2015 EUR	2014 EUR
Mzdy	4 195 369	4 218 923
Ostatné náklady na zaväzujúcu činnosť	0	0
Sociálne a zdravotné poistenie	1 411 481	1 415 243
Sociálne zabezpečenie	439 826	221 464
<b>Spolu</b>	<b>6 046 676</b>	<b>5 854 930</b>

**4. Kurzové zisky**

	2015 EUR	2014 EUR
Kurzové zisky	5	5
Kurzové zisky účtované ku dňu, ku ktorému sa zostavuje účtovná závierka	0	0
<b>Spolu</b>	<b>5</b>	<b>5</b>

**5. Finančné výnosy**

Štruktúra finančných výnosov je uvedená v nasledujúcom prehľade

	2015 EUR	2014 EUR
Výnosové úroky	81 140	21 739
Ostatné finančné výnosy	0	0
<b>Spolu</b>	<b>81 140</b>	<b>21 739</b>

**6. Náklady na poskytnuté služby**

	2015 EUR	2014 EUR
Nájomné	2 235 191	1 965 030
Technická pomoc	2 093 000	1 367 637
Opravy a udržiavanie	4 581 873	3 968 431
Cestovné	91 091	99 731
Odborné prehliadky	1 165 400	1 100 710
Iné	2 494 750	2 598 250
<b>Spolu</b>	<b>12 661 305</b>	<b>11 099 789</b>

Poznámky ÚČ POD 3 - 01

IČO 31362028

DIČ 2020301899

## 7. Ostatné náklady na hospodársku činnosť

	2015	2014
	EUR	EUR
Manká a škody	0	0
Dary	16 896	2 080
Poistenie	23 518	35 945
Prvky	1 087	120
Ine	33 173	32 343
<b>Spolu</b>	<b>74 668</b>	<b>70 488</b>

## 8. Kurzové straty

	2015	2014
	EUR	EUR
Kurzové straty	141	78
Kurzové straty účtované ku dňu, ku ktorému sa zostavuje účtovná zvierka	0	0
<b>Spolu</b>	<b>141</b>	<b>78</b>

## 9. Finančné náklady

	2015	2014
	EUR	EUR
Vznik a zúčtovanie opravných položiek k finančnému majetku	18 527 438	10 595 687
Predané emisné kvóty	130 964	0
Nákladové úroky	1 158 248	1 452 684
Ostatné náklady	248 006	265 286
<b>Spolu</b>	<b>20 064 656</b>	<b>12 313 657</b>

## 10. Náklady za audit a poradenstvo

Náklady za audit a poradenstvo obsahujú náklady za overenie účtovnej zvierky auditorskou spoločnosťou a iné služby poskytuté touto spoločnosťou v nasledujúcom členení

	2015	2014
	EUR	EUR
Náklady na overenie individuálnej účtovnej zvierky auditorom alebo auditorskou spoločnosťou	33 001	24 149
Iné usťovacie služby	0	0
Daňové poradenstvo	0	0
Ostatné neauditorské služby	7 600	0
<b>Spolu</b>	<b>40 601</b>	<b>24 149</b>



Veolia Energia Slovensko, a.s.

Poznámky účtovnej zväzky  
k 31. decembru 2015

Poznámky IČO POI 3-01

IČO 3 1 3 1 6 2 1 0 2 8

DIČ 2 1 0 2 0 3 0 1 8 9 9

## II. Čistý obrat

Členíme čistého obratu podľa § 2 ods. 15 zákona o účtovníctve podľa jednotlivých typov výrobkov, tovarov a služieb alebo iných činností účtovnej jednotky a hlavných geografických oblastí odhytu:

Krajina	Výrobky, tovary a služby	2015	2014
		EUR	EUR
Slovenská republika	Tržby za vlastné výrobky	38 034 823	38 973 747
	Tržby z predaja služieb	9 967 204	10 515 866
	Tržby za tovar	0	0
	Výnosy z nehnuteľnosti na predaj	0	0
	Iné výnosy súvisiace s bežnou činnosťou	0	0
	<b>Spolu</b>	<b>48 002 027</b>	<b>49 489 613</b>

## III. INFORMÁCIE O INÝCH AKTÍVACH A INÝCH PASÍVACH

### I. Podmienené záväzky

Spoločnosť má nasledujúce podmienené záväzky, ktoré sa nasledujú v bežnom účtovníctve a neuvádzajú sa v súvahe.

Na spoločnosť bola podaná v roku 2014 žaloba v súvislosti s náhradou škody na zdraví a vecnej škode fyzickej osobe. Náložka výška požadovanej náhrady škody na zdraví a vecnej škode nezodpovedá realnej škode vyčíslenej v žalobe a jej vyplatenie je nepravdepodobné. Spoločnosť na tento účel rezervu nevytvorila. Súd 13.10.2014 rozhodol o návrh vo vzťahu k našej spoločnosti zamietol. Navrhovateľka sa však 7.11.2014 odvolala a Krajský súd zatiaľ v odvolacej veci nerozhodol.

Ďalej spoločnosť ručí v Veolia Energia Brezno za poskytnutie 3 overov bianko zmenkou v zostatkovej výške 131 682 EUR.

Vzhľadom na to, že mnohé oblasti slovenského daňového práva doteraz neboli dostatočne overené praxou, existuje neistota v tom, ako ich budú daňové orgány aplikovať. Vzhľadom na túto neistotu nie je možné kvantifikovať a zaočítať až potom, keď budú k dispozícii právne precedensy, prípadne oficiálne interpretácie príslušných orgánov.

### Z. Ostatné finančné povinnosti

Spoločnosť má v nájme (operatívny leasing) 43 motorových vozidiel, z toho 12 leasingových zmlúv je s ČSOB Leasing a.s., 10 od spoločnosti ARVAL SLOVAKIA, s.r.o. a 20 od spoločnosti ALD Automotive a 1 so spoločnosťou Unicredit Fleet Management. Nájomné zmluvy sú uzatvorené do roku 2019. Ročné náklady na nájomné hofí 150 049,- EUR.

Spoločnosť má v nájme (finančný leasing) 1 motorové vozidlo – elektromobil od spoločnosti PSA Finance Slovakia, s.r.o.. Finančný leasing bol ukončený v roku 2015.

Spoločnosť má prenajaté tepelno-energetické zariadenia v mestskej časti Petržalka, v mestskej časti Dúbravka, v meste Vrbové. Okrem toho má spoločnosť v prenájme tepelno-energetické zariadenia aj od iných subjektov. Nájomné za obdobie od 1. januára 2015 do 31. decembra 2015 predstavovalo 1 336 500,- EUR.

Spoločnosť má v nájme (operatívny leasing) nábytok v priestoroch Digital Parku od spoločnosti CSI Leasing. Nájomné zmluvy sú uzatvorené od 1. augusta 2009 do 30. septembra 2015 a od 1. mája 2011 do 30. júna 2016. Výška nákladov od 1. januára 2015 do 31. decembra 2015 bola vo výške 20 618,- EUR.

Spoločnosť má v nájme (nebytové priestory) od spoločnosti Digital Park (Einsteinova). Nájomná zmluva je uzatvorená od 1. augusta 2009 do 31. augusta 2014. V roku 2015 bol prenájom v Digital Parku predĺžený uzatvorením novej nájomnej zmluvy č. DBA/ZM/14-017 od 1. augusta 2014 do 1. augusta 2019. Výška nákladov od 1. januára 2015 do 31. decembra 2015 bola vo výške 408 452,- EUR.

Poznámky Úč POD 3 - 01

IČO 3 1 3 6 2 0 2 8

DIČ 2 0 2 0 3 0 1 8 9 9

**3. Najatý majetok**

Spoločnosť má prenájaté tepelno-energetické zariadenia v mestskej časti Petržalka a v mestskej časti Dúbravka v meste Vrbové. Nájomná zmluva s metskou časťou Petržalka je uzatvorená do roku 2039 (podľa dodatku č. 25 k nájomnej zmluve č. 023/1993), s metskou časťou Dúbravka do roku 2028. Obidve zmluvy sú uzatvorené s možnosťou výpovede v určených prípadoch. Spoločnosť má tiež v nájme tepelno-energetické zariadenia aj od iných subjektov a na Blagocvovej ulici v Bratislave - Petržalka od Bratislavskej vodárskej spoločnosti, a.s.

**4. Prenajatý majetok**

Spoločnosť prenájma časť priestorov v tepelno-energetických zariadeniach právnickým a fyzickým osobám. Výnos z tohto prenájmu predstavoval za obdobie od 1. januára do 31. decembra 2015 sumu 128 955,- EUR. Tento výnos bol zapracovaný do ceny tepelnej energie v danej lokalite.

**5. Pohľadávky na súde (aktívne spory)**

Spoločnosť je v súdnych sporoch (žaloby, exekúcie, konkurzy) s viacerými spoločnosťami. Najvýznamnejší z nich je spor vedený voči spoločnosti Valco Slovakia vo výške 27 994 EUR. Na uvedení pohľadávku bola vytvorená opravná položka v plnej výške z dôvodu ukončenia činnosti a zo zásady opatrnosti. K aktívnym súdnym sporom patrí i spor vedený voči spoločnosti GIAL ANI, n.o. vo výške 37 529 EUR za neuhradené faktúry za dodávku tepla. Na pohľadávku bola vytvorená opravná položka, nakoľko predpoklad získania pohľadávky od neziskovej organizácie, ktorá je zadĺžená voči všetkým dodávateľom je minimálna. Ostatné žaloby vyplývajúce z obchodného styku Spoločnosť operatívne rieši priznané pohľadávky súdom v rámci exekúcií.

**6. Prijaté záruky**

Materská spoločnosť Veolia Energie International, SA poskytla spoločnosti Veolia Energia Slovensko, a.s. záruku za uver poskytnutý dcérskej spoločnosti Veolia Utilities Žiar nad Hronom, a.s. Záruka bola prijatá od materskej spoločnosti vo výške 13 000 tis. EUR.

**Prehľad o podsúvahových položkách**

	2015	2014
Prenajatý majetok	0	0
Majetok v nájme (operatívny prenájom)	498 334	518 328
Majetok prijatý do úschovy	0	0
Pohľadávky z derivátov	0	0
Závazky z opcií derivátov	0	0
Odpísané pohľadávky	762 990	362 990
Pohľadávky z lízingu	0	0
Závazky z lízingu	930 527	747 381
Iné položky	812 717	784 547

K 31. decembru 2015 eviduje Spoločnosť drobný hmotný majetok v celkovej hodnote 424 851 EUR a drobný nehmotný majetok v celkovej hodnote 392 248 EUR.

**I. INFORMÁCIE O SKUTOČNOSTIACH, KTORÉ NASTALI PO DNI, KI KTORÉMU SA ZOSTAVUJE ÚČTOVNÁ ZÁVIERKA, DO DŇA ZOSTAVENIA ÚČTOVNEJ ZÁVIERKY**

Po 31. decembri 2015 nenastali žiadne udalosti, ktoré by mali významný vplyv na verné zobrazenie skutočností, ktoré sú predmetom účtovníctva.

**J. INFORMÁCIE O EKONOMICKÝCH VZŤAHOCH ÚČTOVNEJ JEDNOTKY A SPRIAZNENÝCH OSÔB**

Spoločnosť neskutočnila také transakcie so spriaznenými osobami, ktoré sa neuzavreli na základe obvyklých obchodných podmienok.

Veolia Energia Slovensko, a. s.

Poznámky účtovnej závierky  
k 31. decembru 2015

Poznámky Úč POĎ 3 - 01

IČO 3 1 3 6 2 0 2 8

OIC 2 0 2 0 3 0 1 8 9 9

**Transakcie s materskou účtovnou jednotkou**

Spoločnosť uskutočnila nasledujúce transakcie s materskou účtovnou jednotkou:

	2015	2014
	EUR	EUR
Výnosy	10 558	13 008
Nákupy	3 922 923	4 154 648

Majetok a záväzky z transakcií s materskou účtovnou jednotkou sú uvedené v nasledujúcom prehľade:

	31. 12. 2015	31. 12. 2014
	EUR	EUR
Majetok	11 381 912	10 613 525
Záväzky	57 432 957	69 006 848

**Transakcie s dcérskymi účtovnými jednotkami**

Spoločnosť uskutočnila nasledujúce transakcie s dcérskymi účtovnými jednotkami:

	2015	2014
	EUR	EUR
Výnosy	8 262 685	5 122 549
Nákupy	6 925 788	5 165 405

Majetok a záväzky z transakcií s dcérskymi účtovnými jednotkami sú uvedené v nasledujúcom prehľade:

	31. 12. 2015	31. 12. 2014
	EUR	EUR
Majetok	31 921 070	44 231 652
Záväzky	8 184 953	4 430 081

**Transakcie s ostatnými spriaznenými osobami**

Spoločnosť uskutočnila nasledujúce transakcie s ostatnými spriaznenými osobami (sesterskými účtovnými jednotkami):

	2015	2014
	EUR	EUR
Výnosy	519 127	549 109
Nákupy	13 417	54 071

Majetok a záväzky z transakcií s ostatnými spriaznenými osobami (sesterskými účtovnými jednotkami):

	31. 12. 2015	31. 12. 2014
	EUR	EUR
Majetok	104 585	58 197
Záväzky	430 933	10 181

Poznámky Úč POD 3 - 01

IČO 313462028

DIČ 2020301899

**Transakcie s kľúčovým manažmentom**

Kľúčovým manažmentom sú osoby, ktoré majú právomoc a zodpovednosť za plánovanie, riadenie a kontrolu činnosti účtovnej jednotky, priamo alebo nepriamo, vrátane každého výkonného riaditeľa alebo iného riaditeľa účtovnej jednotky. Priemerný počet osôb kľúčového manažmentu v rokoch 2015 bol 5.

**K. INFORMÁCIE O PRÍJMOCH A VÝHODÁCH ČLENOV ŠTATUTÁRNYCH ORGÁNOV, DOZORNÝCH ORGÁNOV A INÝCH ORGÁNOV ÚČTOVNEJ JEDNOTKY**

Členovia štatutárnych a dozorných orgánov Spoločnosti nepoberali v roku 2015 žiadne odmeny za svoju činnosť v týchto orgánoch.

**L. PŘEHLED O POHYBE O VLASTNÉHO IMANJA**

Přehled o pohybe vlastného imania v priebehu účtovného obdobia je uvedený v nasledujúcom přehledě.

	Stav k 1.1.2015 EUR	Prírastky EUR	Ubytky EUR	Presuny EUR	Stav k 31.12.2015 EUR
<b>Základné imanie</b>	2 058 023	0	0	0	2 058 023
Základné imanie	2 058 023	0			2 058 023
Zmena základného imania	0	0	0	0	0
Pridávky za upísané vlastné imanie	0	0	0	0	0
Emissné náklady	0	0	0	0	0
Ostatné kapitálové fondy	0	8 500 000	0	0	8 500 000
<b>Zákonné rezervné fondy</b>	<b>443 403</b>	0	0	0	<b>443 403</b>
Zákonný rezervný fond (neobčiteľný fond)	443 403	0	0	0	443 403
Rezervy fond na vlastné akcie a vlastné podiely	0	0	0	0	0
<b>Ostatné fondy zo zisku</b>	<b>26 203</b>	0	0	0	<b>26 203</b>
Štatutárne fondy	26 203	0	0	0	26 203
Ostatné fondy zo zisku	0	0	0	0	0
<b>Oceňovacie rozdiely z preceňovania</b>	<b>0</b>	0	0	0	<b>0</b>
Oceňovacie rozdiely z preceňovania majetku a záväzkov	0	0	0	0	0
Oceňovacie rozdiely z kapitálových účastí	0	0	0	0	0
Oceňovacie rozdiely z preceňovania pri zlúčení, splynutí a rozdelení	0	0	0	0	0
<b>Výsledok hospodárenia minulých rokov</b>	<b>8 109 378</b>	0	9 265	0	<b>8 100 113</b>
Nerozdelený zisk minulých rokov	10 832 915	0	9 265	0	10 823 650
Neuhrazená strata minulých rokov	-2 723 537	0	0	0	-2 723 537
<b>Výsledok hospodárenia bežného účtovného obdobia</b>	<b>3 203 342</b>	<b>-13 505 111</b>	<b>3 203 342</b>	<b>0</b>	<b>-13 505 111</b>
<b>Spolu</b>	<b>13 840 349</b>	<b>-5 005 111</b>	<b>3 212 607</b>	<b>0</b>	<b>5 622 631</b>

Veolia Energia Slovensko, a. s.

Poznámky účtovnej zväzky  
k 31. decembru 2015

Poznámky ÚČPOD 3 - 01

IČO 31362028

DIČ 20205101899

Prehľad o pohybe vlastného imania za predchádzajúce účtovné obdobie je uvedený v nasledujúcej tabuľke:

	Stav k 1.1.2014 EUR	Prírastky EUR	Úbytky EUR	Presuny EUR	Stav k 31.12.2014 EUR
Základné imanie	2 058 023	0	0	0	2 058 023
Základné imanie	2 058 023	0	0	0	2 058 023
Zmena základného imania	0	0	0	0	0
Pohľadávky za upísanie vlastného imania	0	0	0	0	0
Emisné náklady	0	0	0	0	0
Ostatné kapitálové fondy	0	0	0	0	0
Zákonné rezervné fondy	443 403	0	0	0	443 403
Zákonný rezervný fond (neoddeliteľný fond)	443 403	0	0	0	443 403
Rezervný fond na vlastné akcie a vlastné podiely	0	0	0	0	0
Ostatné fondy zo zisku	26 203	0	0	0	26 203
Statutárne fondy	26 203	0	0	0	26 203
Ostatné fondy zo zisku	0	0	0	0	0
Oceňovacie rozdiely z precenenia	0	0	0	0	0
Oceňovacie rozdiely z precenenia majetku a záväzkov	0	0	0	0	0
Oceňovacie rozdiely z kapitálových účastí	0	0	0	0	0
Oceňovacie rozdiely z precenenia pri zlúčení, splnutí a rozlúčení	0	0	0	0	0
Výsledok hospodárenia minulých rokov	9 638 663	0	1 529 285	0	8 109 378
Nerozúčtený zisk minulých rokov	12 362 209	0	1 529 285	0	10 832 925
Neuhradená strata minulých rokov	-2 723 537	0	0	0	-2 723 537
Výsledok hospodárenia bežného účtovného obdobia	<b>2 508 630</b>	<b>3 203 342</b>	<b>2 508 630</b>	<b>0</b>	<b>3 203 342</b>
Splnu	<u>14 674 922</u>	<u>3 203 342</u>	<u>4 037 915</u>	<u>0</u>	<u>13 840 349</u>

K 31. decembru 2015 bolo základné imanie Spoločnosti vo výške 2 058 023 Eur (k 31. decembru 2014: 2 058 023 EUR), ktoré tvoria

- 100 kusov kmeňových akcií s menovitou hodnotou 20 580 EUR, akcia zručená na meno a má podielu zaknihovaného cenného papiera (k 31. decembru 2014: 100 kusov kmeňových akcií s menovitou hodnotou 20 580 EUR)

Všetky akcie boli riadne splatené.

Držitelia akcií majú nárok na dividendy podľa rozhodnutia valného zhromaždenia a majú právo hlasovať, pričom každý z 20 580 EUR predstavuje jeden hlas.

K 31. decembru 2015 bola základná strata vo výške -135 051 EUR na jednu kmeňovú akciu (k 31. decembru 2014: základný zisk 32 033 EUR na jednu kmeňovú akciu).

Poznámky k účtovnej závierke

KČO 3 1 3 6 2 4 2 18

DČ 2 0 2 0 3 0 1 8 9 9

## M. PREHLAD PEŇAŽNÝCH TOKOV K 31. DECEMBRU 2015

	2015 EUR	2014 EUR
<b>Peňažné toky z prevádzkovej činnosti</b>		
Peňažné toky z prevádzky	-14 344 428	-7 223 337
Zaplatené úroky	-1 158 247	-1 452 684
Prijaté úroky	81 140	21 739
Zaplatená daň z príjmov	-426 531	-843 697
Vyplatené dividendy	0	-3 999 639
Peňažné toky pred mimoriadnymi položkami	-15 848 066	-13 497 609
Prijmy z mimoriadnych položiek		
<b>Čisté peňažné toky z prevádzkovej činnosti</b>	<b>-15 848 066</b>	<b>-13 497 609</b>
<b>Peňažné toky z investičnej činnosti</b>		
Nakup dlhodobého majetku	-2 091 850	-1 021 980
Prijmy z predaja dlhodobého majetku	220 481	4 898
Výdavky na obstarávanie dlhodobých cenných papierov a podielov v iných účtovných jednotkách	3 027 438	0
Obstarávanie investícií	0	6 693 819
Prijmy a výdavky na dlhodobé pôžičky	15 671 396	0
Prijaté dividendy	4 437 906	12 384 526
<b>Čisté peňažné toky z investičnej činnosti</b>	<b>21 265 374</b>	<b>18 061 263</b>
<b>Peňažné toky z finančnej činnosti</b>		
Prijmy a výdavky spojené s ostatnými dlhodobými záväzkami	-11 693 686	0
Vyplatené dividendy	-3 175 312	0
Prijmy z poskytnutých úverov	0	-3 540 345
Kapitálové fondy	8 500 000	0
Nemzdelený zisk	-9 265	0
<b>Čisté peňažné toky z finančnej činnosti</b>	<b>-6 378 293</b>	<b>-3 540 345</b>
(Ubytok) prírastok peňažných prostriedkov a peňažných ekvivalentov	-960 985	1 023 309
Peňažné prostriedky a peňažné ekvivalenty na začiatku roka	1 577 517	554 208
<b>Peňažné prostriedky a peňažné ekvivalenty na konci roka</b>	<b>616 532</b>	<b>1 577 517</b>



Veolia Energia Slovensko, a. s.

Poznámky účtovnej zvierky  
k 31. decembru 2015

Poznámky (číslo POD.3 - 01)

IČO 3 3 6 2 0 2 8  
DIČ 2 0 2 0 3 0 1 8 9 9

**Peňažné toky z prevádzky**

	2015 EUR	2014 EUR
<b>Čistý zisk (pred odpočítaním úrokových, daňových a mimoriadnych položiek)</b>	<b>-11 760 926</b>	<b>3 070 874</b>
Úpravy o nepeňažné operácie:		
Odpisy stálych aktív a opravná položka k stálym aktívam	3 030 222	1 483 075
Opravná položka k pohľadávkam	31 619	-39 078
Opravná položka k dlhodobému finančnému majetku	0	0
Zmena stavu rezerv	-327 876	-204 601
Zisk/strata z predaja dlhodobého majetku	-83 848	-2 165
Ine nepeňažné operácie	0	-157 623
Výnosy z dlhodobého finančného majetku	4 437 906	-1 269 654
<b>Zisk z prevádzky pred zmenou pracovného kapitálu</b>	<b>-13 548 715</b>	<b>2 880 828</b>
<b>Zmena pracovného kapitálu</b>		
Úbytok (prírastok) pohľadávok z obchodného styku a iných pohľadávok (vrátane časového rozlíšenia aktív)	-1 781 434	-6 629 298
Úbytok (prírastok) zásob	-118	-1 297
(Úbytok) prírastok záväzkov (vrátane časového rozlíšenia pasív)	5 738 561	11 511 881
Úbytok (prírastok) emisných kvót	247 078	237 902
<b>Peňažné toky z prevádzky</b>	<b>-14 344 428</b>	<b>8 000 016</b>

**Peňažné prostriedky**

Peňažnými prostriedkami (angl. cash) sa rozumie peňažné hotovosti, ekvivalenty peňažných hotovostí, peňažne prostriedky na bežných účtoch v bankách, kontokorentný účet a časť zostatku účtu Peniaze na cestě, ktorý sa viaže na prevod medzi bežným účtom a pokladnicou alebo medzi dvoma bankovými účtami.


**Peňažné ekvivalenty**

Peňažnými ekvivalentmi (angl. cash equivalents) sa rozumie krátkodobý finančný majetok zameraný za vopred známou sumu peňažných prostriedkov, pri ktorom nie je riziko výraznej zmeny jeho hodnoty v najbližších troch mesiacoch odo dňa, ku ktorému sa zostavuje účtovná zväzka, napríklad termínované vklady na bankových účtoch, ktoré sú uložené najviac na trojmesačnú výpovednú lehotu, likvidné cenné papiere určené na obchodovanie, prioritné akcie obstarané účtovnou jednotkou, ktoré sú splatné do troch mesiacov odo dňa, ku ktorému sa zostavuje účtovná zväzka.



**Sídlo spoločnosti:**  
**Veolia Energia Slovensko, a. s.**  
Einsteinova 25, Digital Park II  
851 01 Bratislava

[www.veoliaenergia.sk](http://www.veoliaenergia.sk)



# 1. ÚVODNÉ SLOVO



Vážení klienti, obchodní partneri, vážení akcionári,

ako generálny riaditeľ skupiny Veolia Energia na Slovensku mám česť zhodnotiť uplynulý rok 2015, jeho najvýznamnejšie udalosti a predložiť vám výročnú správu o činnosti, aktivitách a hospodárení spoločnosti Veolia Energia Slovensko, a. s., patriacej do skupiny Veolia Energia.

Skupina Veolia Energia na Slovensku zabezpečuje dodávku tepla a teplej vody prostredníctvom systémov centrálného zásobovania teplom takmer 100 000 domácnostiam v 27 mestách a obciach, medzi ktoré patria Bratislava, Senec, Vrábľe, Vrbové, Žiar nad Hronom, Brezno, Lučenec, Poprad, Košice, Kráľovský Chlmec a ďalšie. Skupina poskytuje aj celý rad podporných služieb pre 59 priemyselných klientov a úspešne rozvíja projekty energetickej efektívnosti. Veolia Energia zamestnáva na Slovensku 780 ľudí. To všetko znamená veľký záväzok. Voči našim klientom – odberateľom, životnému prostrediu, voči našim zamestnancom.

Aj počas roka 2015 sme sa prostredníctvom každodennej práce našich zamestnancov usilovali byť spoľahlivým a konštruktívnym partnerom pre mestá, obce, priemyselných klientov a ostatných zákazníkov, ktorí nám s dôverou zverili do prevádzky svoje tepelné hospodárstva alebo využívali naše služby.

Za uplynulé roky sa v sektore energetiky stali najpoužívanejšími výrazmi „optimalizácia“ a „efektívnosť“. Práve v pojme „efektívnosť“ spočíva podstata aj budúcnosť našich aktivít. Pretože byť efektívnym znamená byť strategicky mysliacim, dobre zorientovaným a dostatočne rýchlym, aby sa dosiahol čo najväčší účinok každého nášho kroku. Takými sme my, ale aj naši zákazníci a toto si uvedomujeme pri našej práci každý deň.

S cieľom modernizovať technológie a rozvody a zvýšiť účinnosť tepelnotechnických zariadení sme v rámci skupiny v roku 2015 investovali do obnovy takmer 7 miliónov eur. Podarilo sa nám tým skvalitniť naše služby, dosiahnuť významné úspory pre vás, našich zákazníkov, a zároveň znížiť dosah našich činností na životné prostredie. Aj vďaka týmto opatreniam každoročne významne znižujeme emisie skleníkových plynov.

V tejto súvislosti by som chcel vysloviť vďaka kolegom za úspešné obhájenie auditu IMS a získanie nových certifikátov na ďalšie tri roky. Tento rok bola príprava intenzívnejšia, keďže sme boli úspešne certifikovaní na normu ISO 50 001, ktorou sa zaväzujeme zlepšovať našu energetickú hospodárnosť.

Prostredníctvom garantovaných energetických služieb (tzv. EPC kontraktov) úspory energií klientom nielen prinášame, ale aj zmluvne garantujeme. V roku 2015 sme si pripísali ďalší úspech v tejto oblasti, keď sme vyhrali tender pre stredné školy v Šamoríne. Naša skupina je zároveň poskytovateľom historicky prvého EPC kontraktu na Slovensku a v súčasnosti realizujeme najväčšiu EPC zmluvu na Slovensku pre VÚC Košice. EPC projekty sú dnes vyhľadávané najmä preto, lebo zákazník neinvestuje vlastné prostriedky a úspory klientovi zmluvne garantujeme v priebehu celej dĺžky kontraktu. Veolia Energia ponúka EPC projekty ako komplexnú službu vrátane prevádzky a údržby, monitoringu a vyhodnocovania, čo nás odlišuje od mnohých „naoko“ konkurentov.

V priebehu roka sme úspešne zavřili zmenu obchodného mena, ktorá súvisela so zmenou akcionárskej štruktúry Dalkie, a od 1. septembra aj všetky dcérske spoločnosti Dalkie na Slovensku pôsobia pod značkou Veolia Energia. So zmenou mena sa nám podarilo naštartovať väčšiu integráciu našich aktivít v rámci skupiny Veolia. Svedčí o tom príkladná spolupráca, či už s našimi českými, alebo slovenskými kolegami v obchode, prevádzke, nákupe, ľudských zdrojoch a mnohých ďalších oblastiach. V tomto úsilí budeme pokračovať všade tam, kde to dáva zmysel.

Teší ma naša angažovanosť v oblasti spoločenskej zodpovednosti. Do nášho vzdelávacieho projektu, ktorého cieľom je vytvárať a prehľbovať pozitívny vzťah detí k životnému prostrediu, sa v tomto školskom roku prihlásilo viac ako 3 100 žiakov základných škôl z celého Slovenska. Realizuje sa pod záštitou Ministerstva životného prostredia SR a v školskom roku 2015/2016 sme sa venovali téme biodiverzity. Počas desaťročnej tradície sme oslovili a formovali vzťah k životnému prostrediu u viac ako 40 000 žiakov základných škôl na celom Slovensku.

Naša Nadácia Veolia Slovensko si tento rok pripomína okružle 10. výročie. Počas svojej existencie podporila 169 projektov v celkovej sume takmer 450 000 eur v oblasti sociálnej výpomoci, vzdelávania, kultúry a životného prostredia predovšetkým v mestách, kde pôsobí naša skupina. Svoju pomoc rovnako venovala aj zamestnancom skupiny, ktorí sa ocitli v neľahkých životných situáciách.

Našich klientov môžem ubezpečiť, že aj v nasledujúcom období sa budeme držať našich základných hodnôt a princípov a napĺňať tak hlavné poslanie skupiny **„byť spoľahlivým partnerom pre tepelný komfort a úspory energií“**.

Prajem vám príjemné čítanie a zostávam s úctou,

Miroslav Kot  
generálny riaditeľ

V Bratislave dňa 27. 6. 2016



## Veolia podporí prechod k nízkouhlíkovej ekonomike

Stratégia skupiny Veolia Energia je plne v súlade so závermi Svetovej klimatickej konferencii (COP21), ktorá sa konala v decembri v Paríži.

Po vyše dvadsiatich rokoch rokovaní dosiahlo OSN podpísanie pevnej, právne záväznej a univerzálnej dohody o klíme s jednotným cieľom udržať globálne otepľovanie pod hranicou 2 °C.

Súčasná dohoda o emisiách skleníkových plynov vyprší v roku 2020. Takmer každá zo 196 krajín OSN na konferencii, na ktorej sa zúčastnilo až 50-tisíc návštevníkov (z toho 25-tisíc oficiálnych delegátov z vlád, agentúr OSN, mimovládnych organizácií atď.), predložila vlastný plán na znižovanie emisií skleníkových plynov.

Rokovania v Paríži nadviazali na stretnutie najvyšších predstaviteľov 78 významných nadnárodných spoločností, medzi ktoré patrí aj Veolia. Šéfovia najväčších firiem deklarovali svoju pripravenosť a vôľu presadzovať prechod k nízkouhlíkovej ekonomike, ktorá vytvorí pracovné miesta a zaistí rast v rozvinutých a rozvíjajúcich sa ekonomikách. Jedným zo signatárov vyhlásenia bol aj generálny riaditeľ spoločnosti Veolia, Antoine Frérot.

Sme hrdí, že sme súčasťou Skupiny, ktorá svojimi hodnotami a činnosťou aktívne prispieva k napĺňaniu cieľov a záverov z COP21.



V Bratislave dňa 27. 6. 2016

Philippe Guitard  
predseda predstavenstva